

- Reg. le 19-9-57 -



ព្រះរាជអាណាចក្រ កម្ពុជា

oooooooooooo

មន្ទីរស៊ីការក្រសួងសិក្សាធិការ

ទស្សនាវដ្តី

សម្រាប់

គ្រូបង្រៀន

ឆ្នាំទី ៣

octobre

លេខ ២

ខែ តុលា ព.ស. ២៤៩៤

ឆ្នាំសិក្សា ១៩៥១ - ៥២.

K - 2
1952
2)

ព្រះរាជអាណាចក្រកម្ពុជា

មន្ទីរស្តីការ ព្រះស្នងសិប្បកិច្ចការ

ទស្សនាវដ្តី សម្រាប់ គ្រូបង្រៀន

បញ្ជីរឿង

ទំព័រ

វិធីបង្រៀនអក្សរវែបបច្ច័នៅកុមារដ្ឋាន (សេចក្តីណែនាំ)	៣
ទុក្ខមជ្ឈាន - មជ្ឈិមដ្ឋានទី ២ ភាសា	១១
មជ្ឈិមដ្ឋានទី ១ អាទិកដ្ឋាន ភាសា	១៧
កុមារដ្ឋាន - បរិច្ចណ្ណដ្ឋាន ភាសា	២៥
មជ្ឈិមដ្ឋានទី ២ - ទុក្ខមជ្ឈាន - នព្វន្ធ - រង្វាស់រង្វាល់ - ធរណីមាណ	
សាស្ត្រ	៣៨
អាទិកដ្ឋាន - មជ្ឈិមដ្ឋានទី ១ នព្វន្ធ	៤៣
មជ្ឈិមដ្ឋានទី ១ នឹងអាទិកដ្ឋាន - ធរណីមាណសាស្ត្រ	៦៤
កុមារដ្ឋាន បរិច្ចណ្ណដ្ឋាន - នព្វន្ធ - រង្វាស់រង្វាល់	៦៦
មជ្ឈិមដ្ឋានទី ២ - ទុក្ខមជ្ឈាន - វិទ្យាសាស្ត្រ - វិធីបង្ហាញរោគ	៧៨
អាទិកដ្ឋាន - មជ្ឈិមដ្ឋានទី ១ - វត្ថុស្វាធាយន៍ - វិធីបង្ហាញរោគ.	៨១
បរិច្ចណ្ណដ្ឋាន - កុមារដ្ឋាន - វត្ថុស្វាធាយន៍ វិធីបង្ហាញរោគ	៩៥
លោកនិតិ សំរាប់ ២ ថ្នាក់	១១០
មេស្សត្រូវតែចាត់	១០២

សេចក្តីណែនាំ

សិស្សសាលា ក្នុងអក្សរ នឹងជើងអក្សរ អស់ហើយ ។ ត្រូវយកក្បួន
អក្សរមួយ ផ្សំនឹងជើងអក្សរមួយ ។

ទប់មាដូចជា (ក្រ) ជាកំដើង (្រ) បានជា (ក្រ) :

១.- ត្រូវសរសេរ (ក្រ) នៅក្តារខៀន ហើយឲ្យសិស្សមាន

ម្នាក់ម្នាក់ - មួយពួកម្នាក់ ។

២.- ឲ្យសិស្សរកពាក្យណាដែលមានសំឡេង (ក្រ)

៣.- ត្រូវសរសេរពាក្យនោះត ៗ គ្នានៅលើក្តារខៀន

៤.- ឲ្យសិស្សមានពាក្យទាំងនោះម្នាក់ម្នាក់ មួយពួកម្នាក់ ។

បង្រៀន (ក្រ) (ក្រ) ។ល។ ក៏ប្រើរបៀបដូចខាងលើនេះដែរ ។

ក្រ - ក្រ - ក្រ - ក្រ - ក្រ - ក្រ - ក្រ - ក្រ - ក្រ

ក្រះ ក្រ (រ) ក្រា (រ) ក្រៅ ក្រូ (រ) ក្រោះ ក្រគ (រ)

ក្រញ៉ាំ ក្រទីក្រតា ក្របៅ ក្រពះ ក្រមុំ ក្រយៅ ក្រឡ ក្រឡៅ

ក្រៃ ក្រៅ ក្រា ក្រូ ក្រី ក្រៃ

ចៅក្រុងនំជំរក្តី ។ ក្របីឈ (រ) ក្បែរ (រ) គោ ។ ចែពៅ
 ក្រញ៉ាំហឹមី ។ ជំកំជំនាវពៅក្រចេះ ។ ភ្លើហិកៅព័សាតែក្រយាក្តៅ ។
 អាសៅកេះក្រម (រ) ដំបៅ ។ តូឃុំដើ (រ) ក្រទីក្រពា ។

ខ្ល - ខ្ល - ខ្ល - ខ្ល - ខ្ល - ខ្ល - ខ្ល - ខ្ល - ខ្ល - ខ្ល - ខ្ល - ខ្ល

ខ្លី ខ្លៅ ខ្លី ខ្លា ខ្លី ខ្លំ ខ្លាំ ខ្លះ ខ្លះ ខ្លា(រ) ខ្ល(រ) ខ្លោះ ខ្លី ខ្លះ
 ខ្លៃ(រ) ខ្លៅ ខ្លោះ ខ្លា ខ្លី ខ្លៅ ខ្លះ ខ្លា(រ) ខ្លះ ខ្លះ ខ្លៃ ខ្លោះ
 អាមេខ្លីខ្លៅដៃអាសៅ ។ ខ្លៃ(រ)ចេះដាំខ្លី ។ គេខ្លា(រ)ក្រពើ ។ ខ្លា-
 ទះគោ ។ គាពៅលីខ្លោះ ។ អាតំសុខ្លៅ ។ ដំបៅគាតែហ្ម(រ)ខ្លះ ។ កុំ-
 ស(រ)សេ(រ)ខ្លីខា ។ ខ្លំលោះខ្លៃដៃព័គេ ។

គ្រ គ្រ គ្រ យ្យ យ្យ យ្យ យ្យ

គ្រីតា គ្រី(រ) គ្រី គ្រហ្ម គ្រហើ គ្រានេះ គ្រាក្រ គ្រិហា គ្រិះ គ្រិះ
 គ្រូ គ្រៃ គ្រោះ គ្រំ គ្រាំ គ្រា
 ឃ្លោះ ឃ្លុំ ឃ្លា ឃ្លេ ឃ្លៃ ឃ្លុំសេះ ឃ្លាំចៅ(រ)

អាមេរិកប៉ាត្រីស្តាវ ។ ចៅតាំសំពះលាគ្រូវ៉ា ។ ខ្ញុំចេះពីលើគ្រែ ។
 ភាសាខ្ញុំឃ្លោះថែដៃ ។ យុំធំទំនៅកែវ(រ)ប៉ាតា ។ ពូល្យុំចេះយុំសេះ ។
 គ្រានេះ គ្រូខ្ញុំស(រ)សេ(រ)តែបីយូ ។



ប្ប - ប្រ - ឆ្ល - ឆ្ល - ឆ្ល - ឆ្ល - ឆ្ល - ឆ្ល - ឆ្ល - ឆ្ល ឆ្ល

ច្បា (រ) បោះ ច្បោះ ច្រមុះ ច្រវ៉ា ច្រណា ច្រឡោះ
 បោះច្រឡំ ច្រះ ច្រែះ ច្រោះ ច្រក ច្រើះ ច្រៃ ច្រាំ ច្រោ ច្រៃច្រាំ
 ច្រោះ ច្រាំ ច្រាំ ច្រៃច្រាំ ច្រះ ច្រោ ច្រើ (រ) ច្រេះ ច្រៅ ។

តាកែ ថែ ច្បា (រ) ដំណាំ ។ អាមេរិកច្រើះ ខ្មៅនាឡិកា ។ ខ្ញុំប៉ាត្រី
 ភ័ន្តាចោះ ។ គេដើ (រ) ច្រោះ ទៅចំ កា (រ) ។ ច្រៃតាប៊ូខាំត្រាថែសៅ ។
 គេចាំដើ(រ) ច្រៃច្រាំ ។ នៅទីនេះច្រេះអី? កុំច្រឡំគំន(រ) ។



ជ្រៃ - ជ្រៃ - ឈ្ល - ឈ្ល - ឈ្ល - ឈ្ល - ឈ្ល

ជ្រងោ ជ្រងំ ជ្រលិះ ជ្រិះ ជ្រុះ ជ្រេ ជ្រៃ ជ្រៃ ជ្រោះ
 ជ្រៅ ជ្រំ ជ្រាំ ជ្រះ ជ្រុះ - ជ្រុះលា ។ ឈ្លះ ឈ្លៃ ឈ្លោះ ឈ្លី ឈ្លោះ ។

ខ្លាញ់នោះឈ(រ)ជ្រងោរ ។ នាឡិកាខ្ញុំជ្រុងខ្មៅ ។ កុំនៅក្បែរជ្រា
 នេះ ។ ជ្រោះនោះជ្រា ។ ខ្មែ(រ)ខ្លះបេះកាសាជ្រាជ្រាជ្រា ។ សេះខ្ញុំខ្មៅ
 ឈ្នះសេះចៅកែបី ។ ដីតាមាម៉ៅឈ្នះអី? ។ កុំឈ្នះគ្នានៅវេលា
 គ្រាគ្រ ។

ត្ប ត្ព ត្ភ ត្ម ត្រ ត្ល ត្វ ត្ហ

ត្បា(រ) ត្ពះ ត្រចះ ត្រជំ ត្រឈ ត្រជ(រ) ត្រសុំ ត្រសេះ
 ត្រឡំ ត្រា ត្រាជុំ ត្រ ត្រះត្រះ ត្រៃត្រ ត្រះ ត្រុំ ត្រាំ
 សាត្រា ត្រៃ ត្រុំ ត្រា ត្រួង ។

អាខ្មៅ ត្បា(រ) ច្រមុះ ។ តាសៅទៅធ្លុះត្រីធ្លោ ។ អាខាំត្រជ(រ)
 ដើ(រ)ទៅណា? ។ អាម៉ៅយ្យ(រ)ត្រីធ្លុំ(រ) ។ គេបោះត្រាលើ
 ឈ្នះ ។ ចៅឈុំទៅខ្ចីសាត្រាគេបីខ្សែ ។ ត្រុកុំទៅត្រាំខ្លា(រ)

ថ្មី ថ្មី ថ្មី ថ្មី ថ្មី ថ្មី ថ្មី

ថ្មី(រ) ថ្មី(រ) ថ្មី ថ្មី(រ) ថ្មី(រ) ថ្មី ថ្មី ថ្មី(រ) ថ្មី ថ្មី ថ្មី ថ្មី(រ)
 ថ្មីដៃ ថ្មី ។

ការមើលថ្ងៃ (រ) ថាវាយច្រមុះ ។ ថ្ងៃសៅ(រ) ខ្ញុំទៅគ្រាំខ្នា(រ) ថ្នាំ-
 គ្រូសៅតូកែ ។ តាពៅលីថ្មទៅណា? ។
 ការទាស់សំឡាថ្ងៃថ្ម (រ) ។ រទេះថ្មណែនៅថ្មី ។ កា(រ)ទេរជាថ្មីដៃគ្រូ
 ខ្ញុំ ។ ថ្ងៃនោះចុះពីក្របេះ ។

ទ្រ ទ្វ ធ្ម ធ្យ ធ្ល ធ្វ

ទ្រគោះ ទ្រនំ ទ្រហោ ទ្រូ គ្រាំទ្រ ទ្វា(រ)
 ធ្ម ធ្ម ធ្ម ធ្ម ធ្ម ធ្ម ធ្ម ធ្ម
 តាពៅលីទ្រនំ ។ ទៅកែទ្រហោយំ ។ តាពៅលីទ្រទៅណា? គេខំ
 គ្រាំទ្រធ្មធ្មជាយូ(រ)ថ្ងៃ ។ ទ្វា(រ)ទេរធំ ។ ការមើលខ្លឹមការខ្លា ។ ចែសៅ
 រំដៅខ្លាធ្ម ។ គេដើ(រ)ក្រៅធ្ម ។ មេយំទៅធ្មកា(រ) ។

ប៊ ប្រ ប្ល

ប៊ី ប្លូ(រ) ប្រកា(រ) ប្រទាំ ប្រគំ ប្របី ប្រគេះ ប្រជុំ ប្រឃោះ
 ប្រដេប្រដៅ ប្រណី ប្រទះ ប្របេះ ប្រដេះ ប្រពៃ កាំប្រមា ប្រលេះ
 ប្រវា ប្រឡៅត្រៃ ប្រសើ(រ) ប្រហើ(រ) ប្រៃ ប្រាំបី ប្រាជ្ញ ចែតាំ ៧

ហៅប្តី ។ អាមេប្តី(រ)វិទ្យនាទ្យកា ។ ត្រៃច័ណ្ណប្រទាំង ។ តាកែដើ(រ)
 ទៅប្រទះខ្លាប្តី ។ សេះប្រផេះឈ្នះសេះខ្មៅ ។ ពូឈ្នះធ្វើប្រឡៅត្រៃ ។
 នៅទីនោះគេប្រជុំគ្នាធ្វើអី ។ សំឡនេះជុំប្រហើ(រ) ។ ម៉ែខ្ញុំពីសាត្រី
 បាត ។

ដី ដី ដី ដី ដី ដី ដី ដី ដី ដី ដី ដី

ផ្កា ផ្ក(រ) ផ្ក ផ្ក ផ្ក ផ្ក ផ្កាសា ផ្កផ្កា ផ្ក ផ្ក ផ្ក ផ្ក ផ្ក(រ) ផ្ក
 ផ្ក ផ្ក(រ) ផ្ក ផ្ក ផ្ក(រ) ផ្កផ្ក ផ្កផ្ក ផ្ក ផ្ក ផ្ក ផ្ក ផ្ក(រ)
 ផ្កៈ ។

អាត់បេះដាច់ប្រាំ ។ សូ(រ)ផ្ក(រ)នេះខ្លា ។ ពូសៅធ្វើត្រី
 ត្នោតៅចីដា ។ តាកែទៅបេះផ្លែផ្កា ។ ចៅក្រំផ្សះផ្សាក្រី ។ ចែសំពីសា
 សំឡប្រហើរផ្កី ។ ចីកុំឈឺពោះផ្កះ ។ ។ គេផ្ស់ផ្កាផ្សះដំបៅ ។

ព្រី ព្រី ព្រី ព្រី ព្រី ព្រី ព្រី ព្រី ព្រី ព្រី

ព្រៃ ព្រៅ ព្រាដី ព្រះ ព្រ(រ) កំព្រា ព្រី ព្រៃ ព្រៃ ព្រៃនគ(រ)
 ព្រោះ ព្រៅ ព្រំ ព្រំ ព្រះ ព្រីកា(រ) ព្រះ ព្រ(រ) ព្រ(រ) ព្រំ ព្រី

ឧត្តបន្នាទ

សោមនស្ស

អ្នកមានប្រាថ្នានឹងឲ្យបានជាមនុស្សល្អ ជាមនុស្សស្អាតផ្លូវសុចរិត
 នឹងការប្រព្រឹត្តល្អដល់គ្នានឹងគ្នាឬទេ? ចូរកុំទុកច្បាប់ធម៌ជាអំពើមនុស្ស
 ឲ្យប្រតិបត្តិតាមឡើយ ចូរអ្នកគ្រងគ្រាប់ដោយរីករាយដោយសោមនស្ស ។
 បើគ្មានសោមនស្សហើយ អំពើមានប្រយោជន៍ចិត្តជាកុសលនឹងសេចក្តីចំ-
 រើនៃចិត្តនឹងតាំងនៅពុំបានឡើយ ។

លុះដល់ទៅមុខ អ្នកនឹងចូលទៅក្នុងអាជីវប្បវត្តិ អ្នកនឹងប្រទះនឹង
 មនុស្សពាលដែលនិយាយដល់អ្នកថា “ធម្មត្រិក្សសេចក្តីត្រឹមត្រូវ សេចក្តី
 ស្រឡាញ់ប្រស្រ័យមនុស្សទុកដូចជាសត្វាន សេចក្តីទាំងនេះជាទីប្រហ” ។
 ចូរអ្នកអាសូរមនុស្សពាលទាំងនោះផង គ្នាពុំបានដឹងជាកន្លះពាក្យប្រហ
 ទេ គឺប្រហនេះឯងដែលអាចឲ្យមានជាតិខ្ពង់ខ្ពស់ហើយនឹងលំអក្នុងអាជីវ-
 ប្បវត្តិ ។ អ្នកនឹងប្រទះមនុស្សវិចិត្រដែលនឹងនិយាយដល់អ្នកថា គឺ
 អំពើធម៌ទេដែលធ្វើឲ្យមនុស្សប្រព្រឹត្តត្រឹមត្រូវ មនុស្សទាំងឡាយជា
 មនុស្សដូចគ្នា សឹងមានបូស្សសឹងពាលដរាប ” ។ ចូរអ្នកអាសូរដល់
 មនុស្សកំឡៅទាំងនោះផង មនុស្សទាំងនោះពុំបានដឹងថា មនុស្សជាន់

ដើម្បីជាមនុស្សអសប្បុរសមួយពាន់ដង ជាមនុស្សពាលកំណាច ជា
 មនុស្សក្រកជាងមនុស្សទាំងឡាយក្នុងសម័យឥឡូវទេ វាមិនដឹងឡើយ
 ថាអាជីវប្បវត្តិរបស់មនុស្សបីបានស្រួលច្រើនៗ នឹងល្អឡើងពីព្រោះមនុស្ស
 ដែលមានសេចក្តីស្រឡាញ់នូវអំពើល្អ បានប្រព្រឹត្តល្អ បានតយុទ្ធនឹង
 សេចក្តីកំឡោះ ។ គឺការប្រព្រឹត្តរបស់មនុស្សទាំងនោះ ដែលយើងគប្បីតាម
 ហើយធ្វើឲ្យរឹតតែប្រសើរមាំមួនឡើងទៀត ។

កុមារទាំងឡាយ : សព្វថ្ងៃនេះគឺអ្នករាល់គ្នាហើយដែលត្រូវធ្វើឲ្យ
 បានទៅជាមនុស្សសប្បុរសប្រពៃ ហើយស្រឡាញ់អ្នកទាំងពួងដូចញាតិ
 ដៅក្នុងកាលខាងមុខ ។ អំពើនោះជាអំពើម្ល៉េង ប៉ុន្តែដើម្បីនឹងនាំឲ្យបាន
 សេចក្តីល្អ ចូរអ្នកនឹកទៅអត្ថរបស់ពាក្យ ៧ ម៉ាត់ គឺ ប្រាជ្ញា ចេតនានឹង
 សោមនស្ស ។

ពន្យល់ពាក្យ

សោមនស្ស = សេចក្តីរីករាយចិត្ត ។ អាជីវប្បវត្តិ = ការរកស៊ី
 ចិញ្ចឹមជីវិត ។ ធម្មត្រិក្យ = ច្បាប់ទូន្មាន ។ ទីប្រហ = ទីឥតគោលចារឹក ។
 វិចិត្ត = គ្មានជំនឿជឿប្រាកដ គឺចេះតែសន្ស័យមិនដាច់ស្រេច ។ ឬ

ស្យា ឬ ឥស្យា = ឈ្មួនីស ។ បេតនា = ចិត្ត ។ ចិត្តជាកុសល =
ចិត្តគិតផ្លូវបរិវេន, ផ្លូវល្អ សុខ ។

យើងត្រូវទុកឲ្យមានអ្វីមួយជាតំណ

គេមិនបង្ខំឲ្យយើងទុករបស់អ្វីអស្ចារ្យ ជាតំណក្រោយយើងទេ
ប៉ុន្តែគួរទុករបស់អ្វីមួយ ។ ពាក្យទំនើមទំនៀមអ្នកឥណ្ឌាថា: << នរ-
ណាបានជាឈឺមួយដើមទុក ហើយទើបស្លាប់ទៅ អ្នកនោះឈ្មោះថា
កើតឡើងវិញនៅមិនឥតប្រយោជន៍ក្នុងលោកឡើយ, អ្នកនោះឈ្មោះថា
បានបន្ថែមរបស់នៅក្នុងលោក >> ។ ឈឺបង្កើតផ្លូវថា បើយើងហោច-
ណាស់ក៏ឲ្យម្ហូបជ្រកដល់មនុស្សដែលកើតខាងក្រោយដែរ ។ ឈឺមួយ
ដើម, ផ្ទះមួយ, ប្រដាប់អ្វីមួយ, អាវុធមួយ, សំលៀកមួយ, ទិសថមួយ,
សេចក្តីពិត (វិសេស) មួយមាត់, ការកឃើញដោយវិជ្ជាសាស្ត្រមួយ,
សៀវភៅមួយ, រូបប្រតិមាមួយ, ផ្ទាំងគំនូរមួយ របស់ទាំងនេះយើង
រាល់គ្នាអាចបន្ថែមនៅក្នុងលោកបាន ។

ក្នុងបច្ចុប្បន្ននេះ គ្មាននរណាមិនមានបញ្ញា ហើយមិនដឹងថាជាប់
វិញជាតិដោយមនុស្សស្លាប់ទៅហើយ ដោយមនុស្សក្នុងបច្ចុប្បន្ន នឹង

មនុស្សឯអនាគតឡើយ ។ យើងជាអ្នកទទួលមរតកអំពីជនស្លាប់ទៅ
 ជនដែលកំពុងរស់នៅ នឹងទុកមរតកឲ្យជនដែលនឹងកើតឡើងក្នុងខាង
 មុខ ។ ដើម្បីនឹងតបស្នងសន្តិសុខដល់ពួកវាខ្សែជានិជនច្រើនពាន់ ដែល
 បានចំរើនយើងបន្តិចៗឡើងនោះ យើងត្រូវកែជាតិមនុស្សយើងខ្លួន
 យើងនឹងមនុស្សនៅជុំវិញយើង ។ យើងជាមនុស្សគ្រាន់បើហើយ
 សប្បាយជាតិមនុស្សជាន់មុន ចូរយើងធ្វើជនឯក្រោយយើងឲ្យល្អហើយ
 ឲ្យសប្បាយលើសយើងទៀត ។ គ្មានមនុស្សណាមួយដែលខ្លះធម៌គឺកុ-
 សល នឹងអកុសល ហើយអាចមិនទទួលសេចក្តីចំរើនក្នុងការវិនិយោ-
 គម្ម របស់ខ្លួននោះឡើយ ។

ពាក្យពន្យល់

ឧសថ = ថ្នាំកែរោគ ។ សេចក្តីពិត = ការរកឃើញរបស់កំបាំង, ដូចជា-
 ការបង្កើតអ្វីមួយ ហើយការនោះទៅជារបស់ប្រើប្រាស់បាន ។ ប្រតិមា =
 រូបសិក្ខាបុគ្គល ។

វិទ្យុជាតិ = តំណមនុស្ស ។ មរតកឬមត៌ក = តំណសំបាប់នៃទ្រព្យ
 មនុស្សស្លាប់ទៅ ។ យថាភូមិ = ប្រាថ្នាពីមុនមក (គឺប្រាថ្នាល្អ ឬអាក្រក់,
 ប្រាថ្នាល្អបានល្អអាក្រក់ បានអាក្រក់) ។

ពាក្យបោទសួរ

ហេតុអ្វីបានជាអ្នកប្រទេសឥណ្ឌូរាបៀរ រាប់អានមនុស្សណា ដែលបាន

ទុកកេរ្តិ៍អម្បយឲ្យគេឯក្រាយ ។

មធ្យមដ្ឋានទី២

សេចក្តីខុសឆ្គងបន្តិចបន្តួច

ចូរយើងកុំមើលងាយសេចក្តីខុសឆ្គងបន្តិចបន្តួច ។ កំហុសបន្តិច
 បន្តួចនោះមិនជាអ្វីទេ តែបើទុកយូរទៅមិនអាចធ្វើឲ្យវិនាសបានឡើយ ។
 ច្រះចាប់រហូតដល់ពុទ្ធិដៃកដែលជ្រលក់ទឹកក្រឡាយរឹងចំណាប់ ។
 ខ្យងសោកបានធ្វើឲ្យប្រទេសហុល្លង់ដ៏មានភ័យម្តែងឆ្ងល់ហើយ ដោយចោះ
 ថ្នល់ចន្ទាយទឹក ដែលជាការមាំបំផុតក្នុងលោក ។ សេចក្តីឆ្គងសឹង
 ជាដើមអាទីនៃកំហុសដរាប ។ អំពើពុករលួយនោះឯងដែរ ក៏ជាកូននៃ
 សេចក្តីឆ្គង ។ ចំណុចខ្លះតូចកើតលើធ្មេញមួយវាមិនធ្វើទុក្ខអ្វីទេ តែ
 បើអ្នកមិនឲ្យពេទ្យមើល ធ្មេញអ្នកនឹងខូចទាំងមូលពុំលែង ហើយបើ
 អ្នកមិនឲ្យដកយកចេញ ធ្មេញឯទៀតនឹងខូចតាមគ្នាទាំងអស់ ។

សេចក្តីឆ្លើយក្លាយទៅជាអំពើឆ្គង ។ អំពើឆ្គងនោះមិនក្លាយជា
 ណាស់ទេ ព្រោះអំពើនោះលាក់ទុកកំហុស ។ កាលណាអ្នកធ្វើខុសអ្វី
 មួយ ហើយអ្នកមិនហ៊ានប្រាប់គេ នោះតើនរណា លាក់ទុក គឺសេចក្តី
 ឆ្លើយនោះឯង ។ កុហកជាបុគ្គលិកជិតរបស់ក្តីឆ្លើយ តែក្តីឆ្លើយនោះពុំ
 មែនមានតែកូនមួយប៉ុណ្ណោះឡើយ ។ តាមដោយពិចារណា ខ្ញុំឃើញ
 មានកូនពីរអាក្រក់ដូចគ្នា គឺ ឥស្សាមួយ និង ឈ្មានីសមួយ ទាំងពីរនេះ
 កើតទៅជាគំនុំ គំនុំ ដែលជាមេនៃគរុទោស ។

ចូរអ្នកមានអធ្យាស្រ័យដល់កំហុសបន្តិចបន្តួចរបស់មិត្តសំឡាញ់
 អ្នក បើអ្នកព្យាយាមបានតែកំហុសចំពោះខ្លួនអ្នកវិញ ចូរអ្នកប្រឹងជំនះលុះ
 វៃតលុះ ។

ពាក្យពន្យល់

ឆ្គង = មិនប្រព្រឹត្តកិច្ចប្រតិបត្តិក្លាយ ដូចជាពុំបានបើកម្នកនឹងគ្រូ
 ជាដើម ។ ច្រេះ = គឺស្និមដែលកើតលើដៃក ។ ឆ្លើយ = គឺសេចក្តី
 មើលងាយថាគេទាបជាងខ្លួន គឺខ្លះការគោរពតាមសភាវៈខ្ពស់ទាប ។
 ឥស្សា = ចិត្តខ្មាញ់នឹងឃើញគេខ្ពស់ជាងខ្លួន ។ ឈ្មានីស — សេចក្តី
 ប្រឹងប្រែងធ្វើឲ្យគេវិនាសទៅ ។

គរុពោស = ពោសធ្ងន់ គឺ ទក្រិដ្ឋៈ មជ្ឈិមពោស = ពោសយ៉ាងកណ្តាល;
លហុពោស = ពោសលើសបន្តិចបន្តួច ។ ពោសលោកសង្ឃហៅថា
អាចត្តិ ។

បណ្ឌិតបណ្ឌិត ។

រឿងមើល - សរសេរតាមសូត្រ

និយាយអំពីជំនួញ

នៅប្រទេសខ្មែរ បេរជំនួញធ្លាក់ទៅលើជនជាតិចិនស្ទើរតែទាំង
អស់ ។ ចិនប្រសប់ធ្វើជំនួញណាស់ ចិនមៅទំនិញយកដើម្បីនឹងលក់
ទៅវិញ្សៀបបានថ្លៃច្រើន ។
មានអ្នកជំនួញជាតិចិននៅគ្រប់កន្លែង តាំងពីទីក្រុងរហូតទៅដល់ភូមិតូចៗ
នៅស្រុកស្រែចំការ ។ គេឃើញចិនរកស៊ីធ្វើជំនួញគ្រប់មុខ ខ្លះជាអ្នក
ជំនួញស្រូវ ពោត - ម្រេច - ក្រវាញ - ស្បែក - ស្នែង - ត្រី ខ្លះទៀតមាន
ជួរលក់ទំនិញផ្សេងៗ ខ្លះទៀតជាអ្នកបោកអ៊ុតខោអាវ ខ្លះទៀតជាអ្នក

ទិញហើយលក់របស់ចាស់ ។ ខ្លះទេ តែងកំពនលក់របស់ឡាយឡង ខ្លះ
 ទេ តធ្វើជានិមាស - ជានិលើ - ជានិកំបោរ - ជានិកាត់ដេរខោអាវ - ជានិ
 ដេរស្បែកជើង ខ្លះទេ តជាអ្នកម៉ៅការស្នាក់ផ្ទះធ្វើស្ពាន - លើកថ្នល់។ល។
 ចិនប្រវត្តិខ្មែរយកផលដំណាំដោយឲ្យថ្លៃថាគណាស់ ហើយយកផល
 ដំណាំនោះទៅលក់បានចំណេញច្រើន ។

ហេតុនេះគួរតែជនជាតិខ្មែររៀនឲ្យចេះស្គាល់មុខរបរជំនួញ ដើម្បី
 កុំឲ្យចិនបោកបាន ។

ពន្យល់ពាក្យ.- ជំនួញ = មុខការ, របរដែលជួញ, របស់
 ដែលគេជួញ ។ របរជំនួញ = របរខាងការជួញ ។ ប្រសប់ = គុំ, ប្លែក
 ប៉ុន, ប៉ុនខាងស្នាក់, លែ, គ្រួរ ។ ម៉ៅ = កិ. រួបរួបទាំងអស់, ទទួលដោយ
 រួបរួមទាំងស្រុង ។ ប្រវត្តិ = កិ. (ម.ថ. ប្រវត្តិ) បញ្ជាក់, បោកប្រាស ។

ពាក្យស្តីវ.- នៅប្រទេសខ្មែរមានរបរជំនួញច្រើនដែរឬទេ ;
 របរជំនួញនោះធ្លាប់នៅលើជនជាតិណា ? ខ្មែរចូលចិត្តរកស៊ីធ្វើជំនួញ
 ឬទេ ? ព្រោះអ្វី ? ហេតុអ្វីបានជាចិនចូលចិត្តធ្វើជំនួញណាស់ ? ព្រោះអ្វី
 បានជាចិនមានភោគសម្បត្តិច្រើនជាងខ្មែរ ? ខ្មែរយើងត្រូវធ្វើដូចម្តេចកុំឲ្យចិន
 បោកបាន ? ។ ពាក្យទំនឹមទំនៀមថា៖ ចេះមកពីរៀន មានមកពីរក ។

អាទិកដ្ឋាន

បង្រៀនមើល - បង្រៀនពាក្យ

អាទិត្យទី១-

ក្នុងចេះធ្វើឲ្យឥតកម្លាយសប្បាយចិត្ត

(សៀវភៅខេមរភាសាអាទិកដ្ឋានទំព័រទី ១) ។

នាម - ឥតុក, ក្បាល, សៀវភៅ, ទំព័រ, មេរៀន, សត្វចាប, សំឡេង
បង្កើត, ដើមគ្របែក, ប្រកដួះ វូ, វៃន ។

គុណនាម.- ក្រាស់, ខ្លី, វែង, ស្លើង, ពីរោះ, ទុំ, ក្រហម, ក្រអូប,
ល្អ, ទោរទន់ ។

ភិរយាសព្ទ - ទនក្បាលចុះ, ទំមើលមេរៀន, យំសំឡេងពីរោះ

ស្តាប់សំឡេងចាបយំ, លេងវូ, បង្កើតវៃន, ប្រែក, សើច, ធ្វើជាមិនដឹង

ពន្យល់ពាក្យ.- ធ្វេស = ញួយ ប្រហែសធ្វេសស្មារតី, ធ្វេសគំនិត ។

វៃក្បូរ = ជិត ។ មិនវល់ = មិនអើពើ ។ ទោរ = កោង, ទ្រេត ។

ប្រកដួះ = ចន្លោះដួះ ។ វូ = វត្ថុជាល្បឿនក្នុង ។ ពីរោះ = សំឡេង
តាមគ្រូចៀកគួរឲ្យចង់ស្តាប់ ។

សូមតម្រូវពាក្យខ្លះក្នុងមេរៀន = ទំព័រ, មិន, គិត ជា ទំព័រ, មិនគិត ។
បទវេយ្យាករណ៍.- ប្រាប់, ស្តាប់, ដល់, ចង់, ចប់, អស់, (មាន
សញ្ញាបន្តកំលើស្រះ អា - អ) ។

ហាត់ភាសា.- ក្នុងរឿងនេះគេនិយាយពីអ្វី? ចាប់ជាសត្វដូចម្តេច?
ចាប់ក្នុងរឿងនេះវាទំនេរឯណា? ដើមគ្រូបែកនោះនៅឯណា? មានអ្វីនៅ
លើដើមគ្រូបែក? មានអ្វីនៅប្រកចន្លោះដួះ? ចៅដួនមានចិត្តចង់ស្តាប់សំ-
ឡេងចាប់ - ចេះគ្រូបែកទុំ - បង្ហើរវិទ្យុន - លេងវ៉ែដរឬទេ? ព្រោះអ្វី?

២- ត្រូវមកសាលារៀនឲ្យទាន់ពេលវេលា

(សៀវភៅដដែលទំព័រទី២) ។

ពាក្យនឹងភាសា (សូមធ្វើដូចមេរៀនមុន) ។

វិធីហាត់សរសេរ

ចូរធ្វើជាយូនីតពាក្យខាងក្រោមនេះ៖

សាលារៀន - ស្តុរ - រៀន - យឺតយូរ ។

ទាហរណ៍ - ខ្ញុំទៅសាលារៀនរាល់ថ្ងៃ ។ នៅក្នុងសាលារៀនខ្ញុំមាន
ស្ត្រីមួយ ។ ខ្ញុំរៀនឲ្យបានចេះតាប់ ។ ខ្ញុំប្រឹងដើរឲ្យលឿន ដើម្បីកុំឲ្យទៅ-
ដល់សាលារៀនយឺតយូរ ។

- ចូរបំពេញយូរនៅកន្លែងចន្លោះខាងក្រោមនេះ ៖ សិស្សមិនត្រូវ
មកសាលារៀនឲ្យ..... ពេកឬឲ្យ.... ពេកទេ ។ សិស្សត្រូវមកសាលា
រៀនឲ្យ... ម៉ោងហើយមិនត្រូវប្របៃទ្បងគ្នាលេង... (នៅកណ្តាលផ្លូវ) ទេ ។

សរសេរតាមសូត្រ

សូមជ្រើសយកសេចក្តីក្នុងមេរៀន ដែលបានបង្រៀនមើលខាងលើ
នេះចំនួនបួនប្រាំបី ខ្នាតមកឲ្យសិស្សសរសេរតាមគ្រូថាផងចុះ ។

តែងសេចក្តី

ចូរអ្នកអធិប្បាយអំពីសិស្សទស្សៈហ៍រៀនសូត្រណាម្នាក់ ដែលអ្នក
បានស្គាល់ពីគ្រូប្រាកដ ។

ទំនងតែង

១- សេចក្តីផ្តើម ៖ អ្នកបានស្គាល់សិស្សណា ម្នាក់ដែលទស្សនា
រៀនសូត្រឬទេ ? ។

២- សេចក្តីរាប់រៀប ៖ សិស្សនោះឈ្មោះអ្វី? តាមរឿងនោះ?
វារៀននៅថ្នាក់ណា? វាចាំមេទនេញឬទេ? វាធ្វើដូចម្តេចខ្លះនៅសាលារៀន
នៅផ្ទះ ? ។

អក្សរផ្ចង់

ក ភ គ ត ធី ឆៀ

ភ ភា ភី ភូ ភ្ន ភើ ភេ ភៃ ភោ ភំ ភ្នំ ភ្នំក្បើន
រកភ្នយ កុំភិតភ័យអី ។

បង្រៀនពាក្យ-ហាត់ភាសា

អាទិត្យទី ២ - អំពីក្រុមញាតិ

នាម. - ឥតុក (បិតា), ម្តាយ (មាតា), កូន, បង, ប្អូន, កូនច្បង,
កូនបន្ទាប់, កូនកៅ, កូនខ្ចី, កូនប្រុស, កូនស្រី, រៀមច្បង, ក្រុមញាតិ,
ញាតិសន្តាន ។

គុណនាម.— ក្មេង, ចាស់, តូច, ធំ, កំឡោះ, ក្រមុំ, ជំទង់ ។

កិរិយាសព្ទ.— កើតកូន, សម្រាលកូន, ធ្វើទន្លេ, ប្រសូត, ថែទាំ,

បំបាច់ក្បាល, ចំពោះកូន, បំបៅកូន, ផ្អែកកូន, ផ្គត់ផ្គង់, ចញ្ចក់មាយ, ពង្រូត

ហាត់វិល.— ក្រុមញាតិអ្នកមានមនុស្សប៉ុន្មាននាក់? មាតា--

បិតាអ្នកអាយុប៉ុន្មានឆ្នាំហើយ? អ្នកមានបងប្អូនប៉ុន្មាននាក់? ប្រុសប៉ុន្មាន

ស្រីប៉ុន្មាន? — អ្នកណាជាកូនច្បង? កូនពៅឥតកម្លាយអ្នកប្រុសឬស្រី?

យ៉ាងដូចម្តេចដែលហៅថាកូនកំឡោះ? កូនក្រមុំ? — កូនជំទង់? កាល

ណាប្អូនអ្នកយំ អ្នកធ្វើដូចម្តេច? ម្តាយអ្នកធ្វើដូចម្តេច? ហេតុអ្វីបានជា

ឥតកម្លាយអ្នកទៅធ្វើការរាល់ថ្ងៃ? — តើអ្នកស្រឡាញ់ឥតកម្លាយអ្នក —

បងប្អូនអ្នកឬទេ? វិធីហាត់សរសេរ.— សូមយកពាក្យចោទសួរព្រួយ

ខានលើនេះមកដាក់ឲ្យសិស្សឆ្លើយផងចុះ ។

បង្រៀនមើល

១— អំពីនៅដួងជុំក្រុមញាតិក្នុងវេលាយប់

(សៀវភៅវិជ្ជាទេសករសាបរិច្ចណដ្ឋាន ទំព័រ ២៦)

២- សេចក្តីស្នេហានឹងបងប្អូនបង្កើត

(សៀវភៅវិជ្ជាខេមរភាសាអាទិកដ្ឋានទំព័រ ៧)

បានរូបពាក្យក្នុងមេរៀនទី ១ - អាស្រ័យ = ស៊ី, ទទួលបាន, បរិភោគ
ព្យាទៅពិភាន (ម.ប. ពិដាន) ថ្កកនៅរំពាំងក្រោមដំបូល ។ ដេញ
ចាប៉ូ = កែវ, ក្រែវខ្យងទ្រុំ ។ និពន្យើងព្រេង = និយាយ ឬ សំដែង
រឿងដែលជាយូរអង្វែងហើយ ។

- ក្នុងមេរៀនទី ២ - ដំបូងដំនី = សេចក្តីឈឺចាប់, អាពាធពេក ។
ដណ្តាំបបរ = ចំអិនបបរ ។ ផ្កាក្លាំង = កំទេចក្លាំងដែលចេញឬព្រាយ
ចេញព្រាងព្រាត ។ បាវព្រាវ = មនុស្សអ្នករូតខ្យោយទទេចបឥត
មានទីតាំងក៏ដែលចូលមកជ្រកអាស្រ័យនៅផង, ជាអ្នកធ្វើកិច្ចបំរើដូចបាវ។

សរសេរតាមសូត្រ

សៀវភៅដែលទំព័រ ៧ តាំងពីបន្ទាត់ទី ១ រហូតដល់...

ហេតុអ្វីបាវជាប្អូនទៅធ្វើឲ្យរន្ធីយល់បាក់ខ្លួនឯងយ៉ាងដូច្នោះ ខ្លះអ្វីបាវ
ព្រាវនៅក្នុងផ្ទះ ។

ពាក្យព័ទ្ធក. - ស្នេហា (ស្នេហា) - បួន (បដេនី ៥) បង្កើត
 (ព្យាង្គតម្រួត) ជម្ងឺ (ម ជំនួសនិក្ខហិត "១,")
 បបរ (១) - ហើរ (១) - តិ (៨) ។

បទវេយ្យាករណ៍ - សញ្ញាបន្តក់ (') ប្រើតែលើពាក្យដែលកើត
 ពីស្រៈ អ អា ហើយស័ព្ទទ្វី ។

ឧទាហរណ៍ - ដល់, ម្នាក់, ចាស់, ស្រឡាញ់, ណាស់, ស្រាប់។
 អក្សរដែលទទួលបន្តក់បាន ៖ ក ង ច ញ ត ន ប ល ស ។

តែងលេចក្តី

នៅក្នុងខ្សែច្រើន ត្រូវបង្រៀនសិស្សឲ្យចេះរកទំនងតែង ឲ្យតែង
 តាមមើលសន្លេតរូបគំនូរ ។

អំពីនៅជួបជុំក្រុមញាតិក្នុងវេលាយប់

(សៀវភៅវិជ្ជាទេសភាសាបរិច្ឆេទរដ្ឋានទំព័រ ៤៧) ។

ទំនងតែង

១- សេចក្តីផ្តើម. - ក្នុងរូបភាពនេះមានមនុស្សប៉ុន្មាននាក់?
 ហើយមានអ្វីព្យួរនៅពីលើ - មនុស្សទាំងអស់នេះគឺអ្វី?

២- សេចក្តីកប់កៀប.- នៅចុងគុខាងស្តាំមានអ្វី - ស្ងៀកពាក់
 ដូចម្តេច - អង្គុយលើអ្វី - ធ្វើអ្វី? អ្នកណាអង្គុយនៅខាងធ្វើគុ - ធ្វើ
 អ្វី? - ធ្វើដៃដូចម្តេច - ហើយនៅខាងមុខមានអ្នកណាខ្លះឈរ - ធ្វើអ្វី?
 - នៅចន្លោះហើយខាងស្តាំដៃមានអ្នកណាឈរឬអង្គុយ - ម្តាយកំពុងធ្វើ
 អ្វី - ហើយនៅខាងបំផុតមានអ្នកណា - អង្គុយធ្វើអ្វី?

៣- សេចក្តីបញ្ចប់.- យោបល់ - អ្នកយល់ឃើញដូចម្តេចអំពី
 គ្រួសារនេះ? - ព្រោះអ្វី ។

អាទិត្យទី ៣

បង្រៀនមើល - បង្រៀនពាក្យ - ហាវ៉ាភាសា

- ១- កូនល្អៗដោយជំនួន មាតាបិតា
 (សៀវភៅវិជ្ជាទេសកម្មភាសាអាទិកដ្ឋានទំព័រ ៣២) ។
- ២- វត្តប្រតិបត្តិប្រសើររបស់កូន
 (សៀវភៅដដែល ទំព័រ ៣៨) ។
- ៣- បង្អួចកូន (សៀវភៅដដែល ទំព័រ ៤៤) ។

ពន្យល់ពាក្យក្នុងមេរៀន ទី ១. - លុះដំបូន្មាន = ធ្វើតាមពាក្យ

ប្រដៅ (ស្តាប់ដំបូន្មាន) - ម្នីម្នា = រវៀសរវៃ - រួតរះ - រូសរាន់ប្រញាប់
ប្រញាល់ ។

ពន្យល់ពាក្យក្នុងមេរៀន ទី ២. - ជើងភ្នាយព្យះ = ឆ្កុតពពក

សវែនលលាយ ឆ្កុកជាមួយនឹងពពកឯទេត ។

ថែទាំ = ថែដោយប្រយ័ត្ន មិនប្រហែសធ្វេស (ថែព្រឹកញយ) ។

គុញថប់ = ទញ់ទាល់ក្នុងចិត្ត, ជិនឆ្មួន, ខ្សោយណាយរសាយចិត្ត ។

ប្រតិបត្តិបូជន៍បតិ = ការប្រព្រឹត្តិ, កាន់ : ធ្វើតាមច្បាប់ ។

វិធីហាត់សរសេរ. -

ចូររកវេចនៈ : នឹងពាក្យ : បាវប្រាវ - ព្យាយាម ម្នីម្នា ។ ចូររកពាក្យផ្ទុយ

នឹងពាក្យ : ស្រឡាញ់ - សប្បាយចិត្ត - ទំនៀមហាត់ភាសានឹងហាត់

និយាយ (សូមធ្វើដូចអាទិត្យមុន)

សរសេរតាមសូត្រ

សូមយកសេចក្តីបង្រៀនមើលខាងលើនេះ មកដាក់ឲ្យសិស្ស
សរសេរតាមគ្រូថាផង (សូមធ្វើដូចអាទិត្យមុន) ។

អក្សរផ្ទៃ

ក ភ គ ត ឆ ជ

ត តា តី តួ ត្រ តើ តឿ តេ តោ តៅ តំ ត័ តុ តួ
ត្រកំបោរ តាត្របតែងត្រ កែតោក

ក្រុមរដ្ឋាន

រៀនពាក្យនឹងភាសា

អាទិត្យទី ១.-

សាលារៀន

នាម- សាលា, ផ្ទះ, បន្ទប់, ថ្នាក់, ក្រុមរដ្ឋាន, បរិច្ចេកទេស, អាទិត្យមុន, មជ្ឈមណ្ឌល, ទុក្ខមណ្ឌល ។

គុណនាម.— ល្អ, ធំ, ទូលាយ, ស្អាត, ស្អាតស្អាត, ថ្មី, គ្រឿង, រហើយ ។

ភិរយា.— រៀន, សូត្រ, ទន្ធាញ, លេង, ហោរ, ស្រែក ។

ភាសា.— អ្នកបានរៀនក្នុងសាលាឬនានាច្បាស់ហើយ? តើនាំអ្នក
បានរៀននៅថ្នាក់ណា? ចុះនាំនេះអ្នករៀនថ្នាក់អ្វី? អ្នកស្គាល់ថ្នាក់អ្វីខ្លះ?
សាលាដែលអ្នករៀននេះតើមានសភាពដូចម្តេចខ្លះ? ។

អាទិត្យទី ២.—

គ្រឿងប្រដាប់នៃសាលានិងគេហដ្ឋាន

នាម.— ផ្ទះបាយឬរោងចុងកៅ, បន្តឹង, ទឹក, ប្រដាប់ហាត់ប្រាណ,
ស្តារ, ប្រដាប់សំរាប់ថែទាំសាលា, ផ្ទះដេក, ផ្ទះចាងហ្វាន ។

របស់នៅក្នុងថ្នាក់រៀន.— គុ. ទូ, គុត្រ, កៅអី, ជើងម៉ា, ក្តារ
រៀន, ដៃទទឹង, ប្រក្រតីទទឹង, ផ្គាំង, គំរូ, នាឡិកា ឬ នាឡិកា ។

គុណនាម.— តូច, ចាស់, ធ្លុះធ្លាយ, ស្អាត, ស្អុយ, ជ្រៅ, ក្តៅ,
ម៉ាច់ណាម៉ា ធំ, ធ្លុះ, តឹង, ស្រួល, ល្អ, រលោង, រហ័ស, ថ្មី ។

កិរិយា.- បរិភោគ, អាស្រ័យដំណេក, ផឹក, ត្រង់, រត់, លោត,
ផ្លោះ, ហាត់, វាយ, ដេក, ត្រតត្រា, រៀប, ឆ្ងួត, ដុស, ព្យួរ, លុប,
មើល, គិត, វាយម៉ោង, ចង្អុល, ថែទាំ, បោស, ប្រាស ។

អាទិត្យទី ៣.-

បន្ទប់រៀននិងរបស់ក្នុងប្រាក់រៀន

នាម.- បន្ទប់រៀន ថ្នាក់ កន្លែង ជើងថ្កល់ ថតតុ ជើងតុ
ខ្នងតុ ត្រចៀកសោ កូនសោ ខ្នងចែកពេលរៀន ប្រកាសបញ្ញត្តិ
សាលា ដីស ជួរតុ បន្ទះតុ បាតតុ ។ ទ្វារ បង្អួច ជញ្ជាំង ដំបូល
ពិតាន កំពលក្តារ ។

គុណនាម.- ស្អាត ទូលាយ ស្រឡះ ឆឺត រហ័យ បួនជ្រុង
វែង ខ្ពស់ ក្រឡឹង ខួប ច្រេះ ខ្មៅ ថ្មី រេច បាក់ ផុយ ស្រស់
ស្រឡះ ត្រង់ ជ្រួញ ។

កិរិយា.- បិទទ្វារ បង្អួច ដាក់នាំង ប្រក់ដំបូល ដូតក្តារ បោស
ជញ្ជាំង ដាក់ទ្វារបង្អួច ជួសក្តារ បោសកំពល ខាត់ ដុស ដូត លុប
សរសេរ ចាក់សោ បើក ព្យួរ ភ្ជាប់ បិទ រៀប ជំរុំ កង្វិយ ឈរ ។

អាទិត្យទី ៤ - .

មនុស្សនៅក្នុងថ្នាក់

ពាក្យ .- កូនសិស្ស, គ្រូ, កុមារ, កុមារី, កូនសិស្សប្រុស, កូនសិស្សស្រី, គ្រូប្រុស, គ្រូស្រី, បាងហ្វានសាលា ។

គ្រូធំ, បាស, ក្រែ, តូច, ធំ, ដំឡើង, រពិស, កាច, ស្លុតខ្លួន, ទស្សនា, តក់មក, ព្រហ័ណ ។

រៀន, ទន្ទេញ, សរសេរ គួរ, មានពាក្យ, មើល, ចំឡង, ស្តាប់ស្រែក ។

រៀនមើលសរសេរ

អាទិត្យទី ១

សុំបង្រៀនមេរៀនទី ៣ (ព្យញ្ជនៈ ផ្សំនឹងស្រៈ ក ។

ខ្ញុំបានជំរាបហើយក្នុងខែមុនថា ការបង្រៀនក្មេងដំបូងគ្មានក្បួនណាជាពិតឡើយ ស្រេចនូវលោកគ្រូធំដូចម្តេចក៏ដោយឲ្យតែក្មេងបេះចាំអក្សរ បែបម្យ៉ាងគ្រូបេតិកភណ្ឌអក្សរ ក ផ្សំនឹង អ; ណ កា; អ ក; អើ កើ....

ក្នុងអក្សរ ក បំបែកនោះគួរតែឲ្យរៀនឲ្យស្ងាត់កុំប្រញាប់នឹងបង្រៀន
គ្នាទៀត ពោះ ៥ ឬ ៦ ថ្ងៃក៏បាន ។ បើចេះ ក ហើយឲ្យបង្រៀន ។
ព្រោះជាអយោសៈដូចគ្នា ។

អាទិត្យទី ២

សុំសាបបង្រៀនមេរៀនទី ៣, ៤ ហើយនឹងបង្រៀនមេរៀនទី ៥
(ក្នុងសៀវភៅកុមារជ្ជាន)

អាទិត្យទី ៣

សុំបង្រៀនមេរៀនទី ៥ ទំព័រទី ៨ សៀវភៅដដែល

អាទិត្យទី ៤

សុំសាបបង្រៀនឡើងវិញមេរៀនដែលបានរៀនពីអាទិត្យមុនៗមក ។

បទិវច្ឆណាជ្ជាន

រៀនពាក្យ - ហាត់ភាសា

អំពីសត្វ

នាម វៃ ឆ្មា ក្បាន ពា សត្វខាន់ មានបាក់ស៍ ព្រាប គោ ក្របី

សេះ ដំរី ព្រៃព ចៀម លា អ្នកដ្ឋ ជ្រូក សេះខេស គោសៀម គោខ្មៅ
គោជ្រៃលែង ។

គុណនាម សាហាវ កាច ស្នូត ស្នាក់, សាំង មាំ ខ្វាំង ធាត់ ស្នួម
យឹត, រហ័ស, លឿន, សម្បើម, ស្រាវ កម្រាល សំទក់ ចង្រ្កាង
កំបោង សំដឹត ។

កិរិយា ព្រុស, បណ្តាញ, ចាប់, ខាំ, បំផ្លាញ ហូរ, វេហល, រងាវ,
ពង, ប្រាស់, ការពារ, ទឹម, ដឹក, អូស ជិះ កាត់, គ្រឿវ បង្កាត់, ថៃ,
ចិញ្ចឹម, លក់, ទិញ ។ តាសា នឹងបង្រៀននាមសុំឲ្យគ្រូប្រាប់ល្ខេកះសត្វ
ដោយគំនូរប្តូរដោយរូបមន៍។ នឹងបង្រៀនគុណនាមឲ្យចោទសួរថាសត្វ
នោះដូចម្តេច នឹងបង្រៀនកិរិយាឲ្យចោទសួរថាសត្វនោះ។ ធ្វើអ្វីខ្លះ
បង្រៀនបណ្តើរកត់ពាក្យបណ្តើរនៅលើក្តារខៀនរួចស្រេចហើយទើប
ចោទសួរដូចមានគំរូខាងក្រោមនេះ ។

អ្នកមានត្រែប្តូរទេ ? អ្នកមានឆ្មា ក្លាន ពា មាន់បារាំង ព្រាប ? ឆ្មា
អ្នកវាធ្វើអ្វីឲ្យអ្នក ? គេចិញ្ចឹមត្រែធ្វើអ្វី ? ក្លាននឹងទាមានរូបរាងដូចគ្នាឬទេ
មាន់នឹងមាន់បារាំង ? ។

អាទិត្យទី ២.-

អំពីសត្វ (ត)

នាម.- ស្វា, ទន្សាយ, ខ្លា, ចបក, សំពោច, ប្រើសក្កាន់, រមាំង,
ឈូស, ទន្សោង, ខ្លាំង, រមាស, ខ្លាប្រុំ, ពោច, ស្វាក្រេះ, ស្វាព្រាហ្មណ៍,
ពាស, អណ្តើក, កុក, ភ្នាត, អក, ខ្វែង, ប្រមង, ទុង, ក្អែក, ក្អែកទឹក,
ស្មៅញ, ក្រសាវ ។

គុណនាម.- ផ្កាង, រមុលរមួច, ស្វាហាប់, រាវីតាវ, លូតលែ,
តំព្រីង, កណ្តកន្តញ, ខ្លៅ, ប្រផេះ, គគ្រាត, គគ្រើម ។

ភរិយា.- លោត, គ្រហឹម, លូ, ថូច, លូន, វាវ, ហើវ, គ្រងាង,
បោះតួយ, ឆាប, បណ្តាត, ឆក, មុជ, ចឹក, ព្រេច, ហែល, ស៊ីស្មៅ,
បេះបោច ។

អាទិត្យទី ៣ .-

រុក្ខជាតិ

នាម.- ស្វាយ, ខ្នុរ, ដូង, ស្វា, ខៀប, គ្របែក, ភ្លោត, ជ្រៃ, គគីរ,
ផ្លែក, សុក្រំ, គ្រព្មាង, នាងខ្លួន, បេង, ឈើពាល, ត្រាច, ខ្នុរ, វៃត្បង,

គុណនាម.- ត្រស័, សាខា, ប្រូង, ឆ្មារ, រឺនី, ដប់, ដុយ, រែនី,
ស្រួយ, ពុករលួយ, ស្រស់, ខៀវ, ស្រពោន, ស្លឹក, គ្រឿម, ស្រក់រឹក
សាញស្លឹក ។

ភរិយា.- ដាំ ឡើង ដុះ រំលំ បេះ អាបំបែក កាត់ ពុះ ទល់
ទ្រ បេះ លើក កោស រូស ក្អិត បណ្តុះ រះ មែក ជ្រុះ ស្លឹក
រលើង លូត ។

អាទិត្យទី ៤.-

សុំសាបជ្រៀមឡើងវិញ ពាក្យដែលបានរៀនពីអាទិត្យមុនៗមក

រៀនមើល

អាទិត្យទី ១.-

ក្របី (សៀវភៅបរិច្ឆ ទំព័រ ១១៥

ពាក្យពន្យល់ វាមិនសូវមានពេមច្រើន (ពេមមិនល្អប្រសើរស្លឹកដូចគោ) ដំ
ណើរម៉េត (ដើរហើយងើបក្បាល) ចិត្តធ្ងន់(មានកំណត់)

ពាក្យចោទសួរ.- ក្របីមានរូបរាងបែបណាដូចម្តេច ? ក្របីវាចូល

ចិត្តហាលថ្ងៃដូចគោប្តូទេ ? ព្រោះអ្វី ? (ព្រោះវិស្សកខ្លៅហើយតុំស្ងួតមាន
រាម, ពណ៌ខ្លៅស្រូបកំដៅ) ក្របីបំរើមនុស្សដូចម្តេច ? កាលណាវាធ្លាប់
ទៅកាត់បំណែកខ្លួនវាមានប្រយោជន៍ខ្លះដែរឬទេ ? គេធ្វើនឹងវិស្សក្របី
វិស្សក្របី :

អាទិត្យទី ២.-

១- សត្វស្លាប់មានប្រយោជន៍ដល់អ្នកធ្វើស្រែ

(សៀវភៅបរិច្ឆេទទំព័រ ៥៣)

២- យំ (សៀវភៅដដែលទំព័រ ៤០)

អាទិត្យទី ៣.-

សារិកាវៃ (សៀវភៅដដែលទំព័រ ៥១)

អាទិត្យទី ៤.-

១- អំពីកណ្តុរ (សៀវភៅដដែលទំព័រ ៥២)

២- អ្នកគន្ធាលក្របី (សៀវភៅដដែលទំព័រ ២៤)

ស្តុបស្រៀនពីអាទិត្យទី ១

សរសេរតាមសូត្រ

រឺធើរ្យមេរៀននេះយើងទុកឲ្យលោកគ្រូជ្រើសរើសមេរៀនណាដែល
បានមើលរួចហើយនៅក្នុងមេរៀនមើលយកមកសរសេរតាមសូត្រឲ្យសិស្ស
ដើម្បីនឹងបញ្ជាក់ពាក្យពិបាកដែលសិស្សបានឃើញរួចមកហើយ ។

តែងសេចក្តី

ចូរបំពេញចន្លោះដោយពាក្យគួរប្រើ

ក្នុងកូមិខ្ញុំគេប្រើក្របីសំរាប់អូសរទេះនឹងទឹមនង្គ័ល ។ ក្របីមានខ្លួនវា
វាមានកម្លាំងច្រើនជាង ។ ស្មើនឹង . . . ហើយ . . . ទៅក្រោយ។
ក្របីជាសត្វ . . . ស្មៅបន្តិចបន្តួចក៏វាស្ទើរឆ្កែ ។ វាចូលចិត្ត . . .
ព្រោះវា . . . ។ គេយកស្មើនឹងវាធ្វើជា . . . ។

សុំឲ្យតែងសេចក្តីទុកចន្លោះដូចរបៀបមុនអំពីគោ, ជំរី, ខ្លា ។

មជ្ឈិមដ្ឋានទី ២ នឹង ឧត្តមដ្ឋាន

នព្វន្ត

អាទិត្យទី ១ - . អំពីចំនួនទេសភាគ ។

យើងបានឃើញថាគេចែកមែត្រជាភាគ ១០ សេតិកា មួយភាគ ។
ហៅថា ១ ដេស៊ីមែត្រ (ឯលីត្រក៏បែងជា ១០ ភាគដូចគ្នាដែរ) ដូច្នេះ
មួយដេស៊ីមែត្រគឺជាខាតមួយក្នុងភាគ ១០ នៃមែត្រ ដេស៊ីមែត្រជាម្ខាង
មួយក្នុងភាគ ១០ នៃលីត្រ ។

បើយើងយកនិមួយមកបែងជា ១០ ចំណែក ចំណែកនីមួយៗ
ហៅថា ១ ក្នុងភាគ ១០ នៃ ១ គត់ ។

១ គត់ = ១០ ទេសភាគ

មួយដេស៊ីមែត្រ (១ ដ.ម. ឬ ០ មុ. ១) មួយដេស៊ីលីត្រ (០ លុ. ១)
គឺជាចំនួនទេសភាគ ។

អំពីមើលចំនួនទេសភាគ ត្រូវមើលចំនួនគត់មុនរួចមើលចំនួនទេស
ភាគទៀត ។ បើចំនួនទេសភាគនោះជាមែត្រ ជាលីត្រ ឬ ជាក្រាមត្រូវ
មើលថា

៧^{មី}៥ (ប្រាំពីរម៉ែត្រ ៥ ដេស៊ីម៉ែត្រ)

៧^{លី}៥ (ប្រាំពីរលីត្រ ៥ ដេស៊ីលីត្រ)

០ក្រដ (សូន្យក្រាម ប្រាំបីដេស៊ីក្រាម)

អំពីសរសេរចំនួនទសភាគ ។ ត្រូវសរសេរចំនួនទសភាគនៅ

ខាងស្តាំចំនួនគត់តែត្រូវកុំភ្លេចដាក់កណ្តកសញ្ញាខណ្ឌចំនួនទសភាគនេះ

ឧបមា ៧ គត់ ៥ ក្នុងភាគ ១០ នៃ ១ គត់ត្រូវសរសេរ ៧,៥ ។

សូន្យគត់ ៨ ក្នុងភាគ ១០ នៃ ១ គត់ត្រូវសរសេរ ០,៨ ។ ល។

អំពីលេខគុណដែលមានចំនួនគត់ ។

ឧបមា អង្ករមួយកៅថ្ងៃ ៣២ រៀល តើអង្ករ ៥ កៅថ្ងៃប៉ុន្មាន ?

ដើម្បីរកថ្ងៃអង្ករទាំងអស់ឲ្យឃើញនោះគោរពផ្សំថ្ងៃអង្ករ ១ កៅទឹង ១ កៅ
ទាល់តែគ្រប់ ៥ ដង ។

$$គឺ ៣២ + ៣២ + ៣២ + ៣២ + ៣២ = ១៦០$$

ធ្វើបែបនេះវែងពេក ដើម្បីជៀសវាងធ្វើលេខបូកមានចំនួនដដែលៗដូច
ខាងលើនេះ គេធ្វើលេខគុណវិញ គឺអង្ករ ៥ កៅថ្ងៃ៣២រៀល ៥ ដង
ឬ ១៦០ រៀល ។ ដូច្នេះលេខគុណជាលេខដែលគេត្រូវធ្វើចំនួនណា
មួយឲ្យទៅជាច្រើនដង ។ សៀវកៅ ១ ថ្ងៃ ៣ រៀល សៀវកៅ ២ ថ្ងៃ

ធ្វើលេខគុណយ៉ាងដូចម្តេច ។ ក៏លេខគុណ នីមួយៗមានចំនួន
តាំង ១ នឹងមេគុណ ១ ។

	ចំនួនដែលគេត្រូវទ្វេហៅថាចំនួនតាំង
៣ ៥ ចំនួនតាំង	ឯចំនួនដែលសម្រាប់ទ្វេជាប៉ុន្មានដងៗនោះ
× ៤ មេគុណ	ហៅថាមេគុណ ។ ឯសញ្ញាខ្សែ
<hr/>	បញ្ជ្រាង (×) ហៅថាគុណ ។
១៤០ លីតូ	១៤០ នេះជាលីតូ

ខ្ញុំត្រូវសរសេរចំនួនតាំង (៣៥) ខាងលើ ចំនួនមេគុណ (៤) ខាង
ក្រោមខ្ទង់រាយ ចំនួនតាំង រួចខ្ញុំគូសបន្ទាត់ផ្តេក ១ ខាងក្រោមទៀត
ហើយខ្ញុំចាប់ធ្វើលេខពីស្តាំទៅឆ្វេង ខ្ញុំថា ៤ ប្រាំដងត្រូវជា ២០ ខ្ញុំសរសេរ
លេខសូន្យ (០) ក្រោមបន្ទាត់ផ្តេករតង់ខ្ទង់រាយ ទុក ២ ជុំនឹងខ្ទង់ដប់
រួចហើយហៅតទៅទៀត ៤ បីដងត្រូវជា ១២ នឹង ២ ជា ១៤ ខ្ញុំសរសេរ
លេខ ១៤ នៅក្រោមខ្ទង់ដប់ ទាំងអស់បាន ១៤០ ។

— អំពីចំនួនតាំងនឹងមេគុណ មានលេខតែមួយខ្ទង់ ។ នឹងធ្វើលេខ
គុណដែលមានចំនួនតាំងនឹងមេគុណតែមួយខ្ទង់ គេគ្រាន់តែប្រើមេលេខ
គុណបានហើយ

ដូចជា ៧ × ៥ = ៤៥

ដូច្នេះសិស្សត្រូវរៀនមេលេខគុណឲ្យចាំស្ទាត់មែនទែន

ការហាត់.- សុំត្រូវកលេខគុណជាក់ឲ្យសិស្ស ធ្វើនៅក្តារឆ្នុន

ដងចុះ ៗ

បំណែកទី.- ក្នុងវិទ្យាសាស្ត្រ ១៧៥០ មានថ្ងៃអាទិត្យ ៥ ដង
ថ្ងៃឈប់ចូលឆ្នាំ ៣ ថ្ងៃ ដែលក្នុងឆ្នាំ ១៧៥០ រៀន ក្នុងមួយថ្ងៃមិនបាន
ធ្វើការ ៗ តើក្នុងនេះសន្សំបានប្រាក់ទុកបានប៉ុន្មានរៀនក្នុងវិទ្យាសា
នេះ បើគេដឹងថាក្នុង ១ ថ្ងៃវាបាយអស់ ១១ រៀន ៗ

អាទិត្យទី ២ - លេខគុណ (ត)

របៀប.- មេគុណជាចំនួនមានសូន្យនៅខាងចុង ៗ ដូចជា

៤៣ × ៣០ = នេះត្រូវយក ៤៣ គុណនឹង ៣ ដូចគុណនឹង ១០ ទៀត ៗ
បើមេគុណមានសូន្យ ២ នៅខាងចុងត្រូវគុណនឹង ១០០ ទៀត បើគេ
គុណមានសូន្យ ៣ ត្រូវគុណនឹង ១០០០ ៗ ដូច្នោះ ៤៣ × ៣០០ =
១២៩០០ ៗ

ការហាត់.- ចូរធ្វើលេខខាងក្រោមនេះ :

៦៣៨ × ៣២៦ =	៧០៨៤ × ៧៦០០ =
៤៧២៥ × ៧៤០ =	៧០២៦ × ៣០០៧ =

ចំណេញ ១ - សៀវភៅមើលមួយមានទំព័រ ១៨៧ ក្នុង ១ ទំព័រ
មាន ៤០ បន្ទាត់ ហើយក្នុង ១ បន្ទាត់ មានអក្សរ ៥៧ គូ តើសៀវ
ភៅនោះមានអក្សរ ប៉ុន្មានគូ ។

អាទិត្យទី ៣ ។ - លេខចែកមានចំនួនគត់ ។

ខ្ញុំមានប្រាក់ ៤២ រៀល តើខ្ញុំទិញសៀវភៅក្នុងតួនបានប៉ុន្មាន
ក្បាល បើសេវាសៀវភៅមួយថ្ងៃ ៧ រៀល ។

ខ្ញុំគិតថាក្នុងប្រាក់ ៤២ រៀលតើមាន ៧ ប៉ុន្មានដង ដោយយកមេ
លេខគុណមកប្រើ ខ្ញុំឃើញថាក្នុង ៤២ មាន ៧ ប្រាំមួយដង ព្រោះ
ប្រាំពីរ ៤ ដងត្រូវជា ៤២ ។ ធ្វើយ៉ាងនេះហៅថាធ្វើលេខចែក ។

នឹងតាំងលេខចែកត្រូវសរសេរដូចខាងក្រោមនេះ

៤២ : ៧ = ៦ មើលថា ៤២ ចែក

ចំនួនតាំង	៤២		៧ ជើងហារ	នឹង ៧ បាន ៦ ។	នឹងធ្វើលេខ
	០		៦ ល័ញ	ចែកត្រូវធ្វើដូចខាង ធ្វើនេះ។	

លេខ ៤២ ជាចំនួនតាំង, ៧ ជាជើងហារ, ៦ ជាល័ញ ។

របៀបទី ១.- ជើងហារនឹងល័ញមានលេខតែមួយខ្លួន ។

លេខចែកដែលមានជើងហារនឹងល័ព្ទតែមួយខ្លង គេប្រើតែមេលេខ
គុណបានហើយ ដូចខាងក្រោមនេះ

$$៨១ : ៧ = ៧$$

របៀបទី ២.- ជើងហារមានលេខ ១ ខ្លងល័ព្ទច្រើនខ្លង ។

ឧបមា ៥១៧៧ : ៨ = ខ្ញុំយកមួយខ្លងទៅចែកមិនបានទេ ត្រូវ

៥១៧៧	៨	យកពីរខ្លង គឺ ៥១ ចែកនឹង ៨ បាន ៦ សល់
៧៧	៦៤	៣ ខ្ញុំបញ្ចុះលេខខ្លង ដប់ខាងស្តាំមកទៀតជា
៥៧		៣៧ ចែកនឹង ៨ បាន ៤ សល់ ៥, ខ្ញុំបញ្ចុះ
៧		មកទៀតជា ៥៧ ចែកនឹង ៨ បាន ៧ សល់ ៧ ។

របៀបទី ៣.- ចំនួនតាំងនឹងជើងហារមានលេខច្រើនខ្លងជើង

ល័ព្ទមានតែ ១ ខ្លងវិញ ។

ថេកាលណាយកជើងហារគុណនឹង ១០ ទៅឃើញបានចំនួនលើស

ចំនួនតាំងនោះគេដឹងថា ល័ព្ទ មានលេខតែមួយខ្លងដូចខាងក្រោមនេះ

$$១៧២៨ : ៣៨៧ =$$

ត្រូវគិតថា ៣៨៧ ដប់ដងជា ៣៨៧០ ធំលើសជាងចំនួនតាំង ១៧២៨

ចុះគេដឹងថា នៅល័ព្ទមានលេខតែមួយខ្លង ។

១៧២៨	៣៨៧
៨៣	៥

ជើងហារធំពេក

១៧២៨	៣៨៧
៧៦១	៣

ជើងហារតូចពេក

១៧២៨	៣៨៧
៣៧២	៤

ល្មម

រង្វាស់រង្វាល់

អាទិត្យទី ១. - អំពីខ្នាតប្រវែងមានរូបជាប្រធាន ។

ប្រដាប់បង្រៀន .- សូមលោកគ្រូរកម៉ែត្រគ្រប់បែប គឺម៉ែត្រ
 ឈើ ១០ ដួត, ៥ ដួត, ម៉ែត្រគ្រង់បួនជ្រុងដូចបន្ទាត់សំរាប់វាស់សំពត់
 ម៉ែត្រសំពត់សំរាប់ជាងកាត់ខោអាវ, ម៉ែត្រដែក-ស្ពាន់របស់ជាងដែកជង
 ឈើ, ដេស៊ីម៉ែត្រ, ទ្វេដេស៊ីម៉ែត្រ, កន្លះម៉ែត្រ, ទ្វេម៉ែត្រ កន្លះដេកាម៉ែត្រ
 ដេកាម៉ែត្រនិងទ្វេដេកាម៉ែត្រ ។

ដែលហៅថាខ្នាតប្រវែងមានរូបនោះ គឺខ្នាតណាដែលចាប់កាន់វាស់
 បាន ។ ទ្វេដេស៊ីម៉ែត្រ, ម៉ែត្ររបស់ជាងឈើ ។ ល។ ជាខ្នាតមានរូប
 ឯគំនូរម៉ែត្រជាខ្នាតឥតរូប ។

ខ្នាតដែលមានរូបគឺ ដេស៊ីម៉ែត្រ (០មុខ) ទ្វេដេស៊ីម៉ែត្រ (០មុខ២)

កន្លះម៉ែត្រ (០មុខ) ម៉ែត្រ (១មុ) ទ្វេម៉ែត្រ (២មុ) កន្លះដេកាម៉ែត្រ (៥មុ) ដេកាម៉ែត្រ (១០មុ) ទ្វេដេកាម៉ែត្រ (២០ម ឬ ២ ដា.ម.) ។

ម៉ែត្រជាឧតមានសណ្ឋានផ្សេងៗគ្នាតាមដែលត្រូវការប្រើ ។ ម៉ែត្រសំពត់ជាកំរិតទី១, ម៉ែត្រឈើ ៤ ជ្រុងរឹងដូចបន្ទាត់ ។ ជានិច្ចរដ្ឋរដ្ឋស្បែកជើង ខោ អាវប្រើម៉ែត្រទទេធ្វើពិភណ្ឌសំពត់លាបថ្នាំ ។ ជានិច្ចផ្ទះជានិច្ចឈើ ប្រើម៉ែត្រ ៥ ជួត ឬ ១០ ជួតធ្វើពីឈើ ឬ ពីលោហធាតុផ្សេងៗ ។ មានម៉ែត្រខ្លះធ្វើពីដែករស់ស្មើត្រង់ស្លឹក តែគេអាចមូលពាលក្នុងប្រអប់ភ្ជួចបាន ។ ទ្វេដស៊ីម៉ែត្រមានស្ថានដូចបន្ទាត់ មានហាមសង្កិនស្មើស្មើហើយមានគូសកំរិតជាសង្កិនម៉ែត្រនឹងមីលម៉ែត្រ ។

ការហោត់.- ចូរបំបែកសព្ទជាម៉ែត្រ ។ ៤ ដ.ម. ៧ ស.ម. ។

៧ ដា.ម. ៦ ព.ម. ។ ៥ ដា.ម. ៨ ២ ដ.ម. ។ ៦ ០ ៧ ដ.ម. ៤ ម.ម. ។

ប្តូរវិលាយសព្ទជាដេកាម៉ែត្រ

៣ ៣ ម.ម. ។ ៣ ម. ១ ៤ ម. ៥ ស.ម. ។ ៧ ២ ហ.ម. ៦ ម. ។

ប្តូរវិលាយសព្ទជាកីឡូម៉ែត្រ

៥ ៣ ៤ ដា.ម. ៦ ដ.ម. ។ ៦ ៥ ១ ៧ ដា.ម. ។ ២ ០ ដា.ម. ៥ ម.

ចំណែកទី.- យន្តហោះមួយបើកបានចម្ងាយ ៣៨០ គ.ម. មួយ

មោទី ។ តើភាសាយាននេះបើកបានចម្ងាយប៉ុន្មានគីឡូម៉ែត្រក្នុងមួយ
នាទី? ប៉ុន្មានម៉ែត្រក្នុងមួយវិនាទី?

អាទិត្យទី ២.- អំពីខ្នាតប្រវែងមានរូបជាប្រធាន (គ) ។
ខ្នាតវែងជាងម៉ែត្រ

របស់សំរាប់បង្រៀន.- ខ្សែដេកាម៉ែត្រ (១០ ម.) គ្រប់យ៉ាង
នឹងទ្វេដេកាម៉ែត្រគ្រប់បែបចេរកបាន ។ ខ្សែដេកាម៉ែត្រធ្វើពីល្អសដែកធំ
៥០ កំណាត់ តភ្ជាប់នឹងក្រវិល ឬ ធ្វើពីដែកសំបែកមូរបាន ។ គេមានប្រើ
កន្លះដេកាម៉ែត្រ ឯដេកាម៉ែត្រធ្វើពីសំពត់កំប្រើការដូចជាដេកាម៉ែត្រដែក
ដែរ ។

ការពិនិត្យមើលខ្នាតដេកាម៉ែត្រ.- ឲ្យសិស្សយកខ្សែដេកា
ម៉ែត្រដែកលាសនឹងក្នុងទីធ្លាហើយយកម៉ែត្រវាស់ប្រវែង ឃើញថាក្នុង
១ ជា. ម. មាន ១០ ម. គត់ ឯលេខសំរាប់កត់ចំនួនដេកាម៉ែត្រ ត្រូវ
សរសេរទៅខ្ទង់ទី ២ គឺខ្ទង់ ដប់ ។

ការប្រាកដវិស័.- ឲ្យសិស្សស្មានទទឹង ឬបណ្តោយទីធ្លាហើយ
វាស់ជាក្រោយ ។ ល ។

បីណាទ .- សួនមួយទទឹង៤៧ម៉ែត្រ បណ្តោយ៦៨ម. គេធ្វើរបង
ព័ទ្ធជុំវិញ មួយម៉ែត្រថ្មី៧រៀល ចូរកថ្មីរបងនោះ;

អាទិត្យទី៣ .- អំពីរបៀបចម្ងាយ

ហិកតូម៉ែត្រនឹងគីឡូម៉ែត្រ

ហិកតូម៉ែត្រ(ហ.ម.) នឹងគីឡូម៉ែត្រ(គ.ម.) សំរាប់វាស់តែចម្ងាយណា
ដែលឆ្ងាយៗ ដូចជាចម្ងាយពីភូមិមួយទៅភូមិមួយ, ក្រុង ១ ទៅក្រុង ១,
ចម្ងាយផ្លូវថ្នល់, ប្រវែងស្ទឹង, ព្រែក, ទន្លេ, រល ។

ការហាត់វិស័យ .- ឲ្យសិស្សយកវង្សដេកាម៉ែត្រវាស់ទិញសាលាឬ
បណ្តោយតាមផ្លូវថ្នល់១០វង្ស ហើយដាក់ឲ្យសិស្សឈរចម្ងាយពីគ្នា ១០
ម៉ែត្រៗ នោះយើងឃើញបានចម្ងាយវែងជាងដេកាម៉ែត្រ១០ ដង គឺហិក-
តូម៉ែត្រ (១ហ.ម.) ដូច្នេះក្នុង១ហ.ម.មាន១០០ជា.ម. ឬ១០០ម៉ែត្រ ។
ហិកតូម៉ែត្រសរសេរនៅខ្ទង់ទី៣គឺខ្ទង់រយ ដប់ហិកតូម៉ែត្រមាន១គីឡូ-
ម៉ែត្រ (១គ.ម.) ។ ក្នុង១គ.ម.មាន១០ហិកតូម៉ែត្រឬ១០០០ជា.ម.ឬ១០០០
ម. ត្រូវសរសេរគីឡូម៉ែត្រនៅខ្ទង់ទី៤គឺខ្ទង់ពាន់ ។

តាន	រយ	ដប់	រយ
គ.ម.	ហ.ម.	ង៉ា.ម.	ម.

នៅតាមផ្លូវថ្នល់គេកត់ចំនួនគីឡូម៉ែត្រនៅលើគោលថ្នល់ជ្រុង នៅតាមផ្លូវទេកេរីនី គេសរសេរចំនួនគីឡូម៉ែត្រនៅលើបង្គោលឈើសម្រាប់ប្រាប់ចម្ងាយ ។

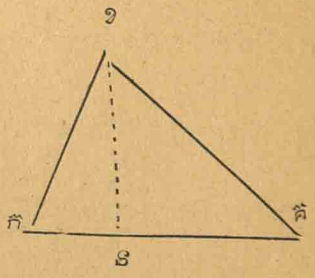
បំណែកទី ១ - ផ្លូវ ៣ ផ្លូវទី ១ ចម្ងាយ ២ គ.ម. ផ្លូវទី ២ ចម្ងាយ ១ គ.ម. ៥៨ ង៉ា.ម. ផ្លូវទី ៣ ប្រវែងប្រហែលនឹងផ្លូវទី ១ ទី ២ រួមគ្នា ។ តើផ្លូវទាំង ៣ ចម្ងាយប៉ុន្មាន ។

ធរណីមាត្រសាស្ត្រ

អាទិភ្នំទី ១.- អំពីត្រីកោណ

គ្រូគូរត្រីកោណនៅក្បែរខ្សែបញ្ជាវិទ្យាសិស្សតំនិញមើលជ្រុងនឹងមុមរួចច្រៀកនិយ ។ ត្រីកោណគឺជាវដ្ត ៣ ជ្រុងមានមុម ៣ ។

អំពីបាតត្រីកោណ.- ត្រីកោណមា ៣ ជ្រុង គេយកជ្រុងណាមួយធ្វើជាបាតក៏បាន តាមធម្មតាគេយកជ្រុងណាដែលវែងជាងគេធ្វើជាបាតជ្រុងកត់ជាបាតត្រីកោណកៗគ ឬហៅជើងក្រោមក៏បានដូចគ្នា ។



អំពីកំពស់ត្រីកោណ

បន្ទាត់ ខ១ សំយុងពីចំណុច ខ ចុះមកលើបន្ទាត់ កគ គឺជាកម្ពស់ត្រីកោណ
កខគ បន្ទាត់នេះមកពីកំពូល ខ ត្រង់ចំមកដល់បាត កគ ចំពីមុខកំពូល ។

អំពីមើលនឹងសរសេរត្រីកោណ.- នឹងមើលប្តូរនឹងសរសេរ

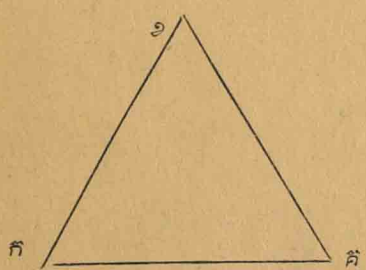
ត្រីកោណ ត្រូវមើលប្តូរសរសេរដូចជាមុមដែរគឺអក្សរកំពូលជាកកណ្តាល
ផ្ទៃខាងលើនេះត្រូវមើលថា ត្រីកោណ កខគ

ការហាត់.- ចូរគូសត្រីកោណមួយចុះប្រវែង ៨ ស. ម.

កំពស់ ៥ ស. ម. ។

អាទិត្យទី ២.- អំពីត្រីកោណទាំងឡាយ ។

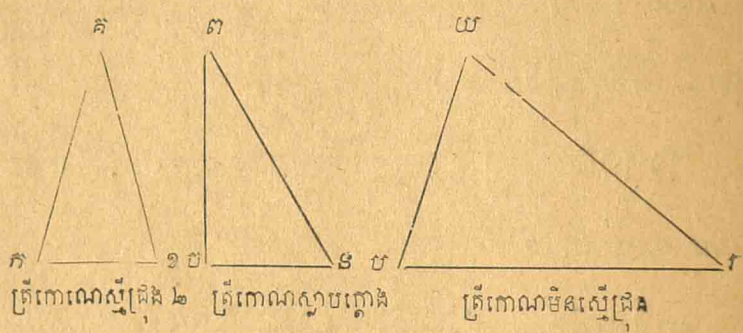
គ្រូយកបន្ទាត់ ៣ ប្រវែងគ្នាមកធ្វើជារង្វង់ត្រីកោណ ១ មានជ្រុងស្មើ
គ្នាទាំង ៣ នេះឈ្មោះត្រីកោណស្មើជ្រុង ។



- កខ = កគ
- កគ = ខគ
- ខគ = កខ

ត្រីកោណស្មើជ្រុង

យកបន្ទាត់២ប្រវែងគ្នានឹងជង្គីកាខ ធ្វើជាត្រីកោណមួយមានជ្រុង២ស្មើគ្នា
 យកក្រដាស៤ជ្រុងស្មើបត់ពីមុមមួយទៅមុមមួយក៏បានជាត្រីកោណមួយ
 មានជ្រុង ២ស្មើគ្នាដែរ ហៅថាត្រីកោណស្មើជ្រុងពីរ ។ កគខ ជាត្រី
 កោណស្មើជ្រុង ២ ។



ឲ្យយកក្រដាស៤ជ្រុងទ្រវែងមួយសន្ធឹកបត់ពីមុមមួយទៅមុមកាត់ចំពាក់
 កណ្តាលហើយហែកយកមួយចំហៀងចេញ ដែលសល់នៅបានជាត្រី
 កោណខ មានមុមកែងខ ហៅថាត្រីកោណស្មូបក្មេង ច ព ខ ជាត្រី
 កោណស្មូបក្មេង ។

ឯត្រីកោណមិនស្មើជ្រុង គឺត្រីកោណដែលមានជ្រុងទាំង៣មិនស្មើ
 គ្នា ហើយមុមទាំង៣ក៏ពុំត្រូវគ្នាទៀត ច យ វ ជាត្រីកោណមិនស្មើជ្រុង ។
 ការហាត់ .- ឲ្យសិស្សគូសត្រីកោណដែលបានរៀនខាងលើនេះ ។


អាទិត្យទី ៣.- អំពីចតុរាង្គ (ដែលមានជ្រុង ៤) ៖

ដែលហៅថាចតុរាង្គ គឺជាវត្ថុដែលមានជ្រុង ៤ ទាហរណ៍ អង្គ

ក្រាល, សុទ្ធរបង្អួច, ជញ្ជាំងផ្ទះ (ល) រាងជាចតុរាង្គ ។

អំពីផ្ទៃបត្ររាង្គ ៤ ជ្រុងស្មើ -- ផ្ទៃរាង ៤ ជ្រុងស្មើគឺជាផ្ទៃមាន

ជ្រុង៤ប្រវែងស្មើគ្នាទាំងអស់ មុមទាំង៤ក៏ទំហំប៉ុនគ្នាហើយជាមុមកែងផង។



ក្នុងរាង្គ ៤ ជ្រុងស្មើគ្រោះ

ជ្រុង កខ ប្រវែងនឹង ជ្រុង ឃ
នឹង គឃ ហើយនឹង គក ។

ឯរង្វាស់សម្រាប់ក្នុងការរក

ក្រឡាផ្ទៃផ្សេងៗ គេប្រើ

មែត្រក្រឡា (១ម២) មើល

ថាមែត្រក្រឡា ។

អំពីរាង្គ ៤ ជ្រុងស្មើ -- នឹងរកផ្ទៃ ៤ ជ្រុងស្មើត្រូវយកប្រវែង

ជ្រុង (ជ្រ) គុណនឹងជ្រុង (ជ្រ)

$$ម ២ = ជ្រ \times ជ្រ$$

រកផ្ទៃវិញប្រាកបរិវេណ -- នឹងរកពាក់កណ្តាលបរិវេណត្រូវយក

ជ្រុងគុណនឹង ២ ។ ពាក់កណ្តាលបរិវេណ = ជ្រ \times ២ នឹងរកបរិវេណ
ត្រូវយកជ្រុងគុណនឹង ៤

$$b = \text{ជ្រ} \times ៤$$

ការហាត់— ឲ្យគូសវដ្ត ៤ ជ្រុងស្មើ ១ ប្រវែង ^៧ ម. មួយជ្រុង ។


បំណោទ— ស្រែ ៣ មានទំហំផ្ទៃមុខ ៧ ហ.ម ២ ស្រែទី ១
ទំហំធំលើសស្រែ ទី ២ ៤៨ ជាម. ២ ៧ ម^២ ហើយតូចជាងស្រែទីបី
៤៨០៧ ម^២ តើស្រែនីមួយៗ មានទំហំប៉ុន្មានម៉ែត្រក្រឡា ។

អាទិត្យទី ៤ — អំពីវដ្ត ៤ ជ្រុងទ្រវែង ។

ឲ្យសិស្សសង្កេតមើលក្តារខៀនបញ្ជូរ ហើយឲ្យប្រដូចជ្រុង ១ នឹង
ជ្រុង ១ មុមមួយនឹងមុម ១ ឃើញជាជ្រុងស្របគ្នាពីរ ។ យកកែវស្រ
ឃើញថាជាមុមកែវ ដូច្នោះវដ្ត ៤ ជ្រុងទ្រវែងគឺជាវដ្តមានមុមកែវ ៤ មាន
ជ្រុងជាបន្ទាត់ស្របគ្នាពីរ ។ ហើយប្រវែងគ្នាពីរ ។ មានប្រវែងពីរយ៉ាង
ផ្សេងពីគ្នា ជ្រុងដែលវែង

ហៅថាចណ្តោយ (ប)

ជ្រុងខ្លីហៅថាទទឹង (ទ)



$$\text{ពាក់កណ្តាលបរិវេណ} = ប \times ១$$

$$\text{បរិវេណ} = ប \times ១ \times ២$$

$$\text{ម}^២ = ប \times ១$$

បំណោទ - កងគេហដ្ឋានមួយមានបង្អួច ៧ មានកញ្ចក់ ២០

បន្ទះកងបង្អួចមួយ ៗ ៗ កញ្ចក់មួយទំហំ ១២ដ.ម. ៗ ឯកញ្ចក់ព្រមទាំងថ្លៃ

ដាក់ស្រេចថ្លៃ ២៥ រៀលមួយម៉ែត្រក្រឡា ៗ តើបង្អួចកញ្ចក់ដូចនោះថ្លៃ

ប៉ុន្មាន ?

អាទិភ័យ

ឆ្នាំ ១៩១១

បំណុលពី ១០០ ដល់ ១០០០

ថ្ងៃដើម - ថ្ងៃលក់ - ប្រាក់បំណេញ

អាទិភ័យទី ១.- បង្រៀនចំនួនពី ១០០ ដល់ ៥០០

ដូចបាននិយាយពីខ្មែរស្រាប់ បើនឹងបង្រៀនចំនួននីមួយៗ ត្រូវ

បញ្ជាក់ចំនួននោះ គឺត្រូវប្រើចង្ហើរ ៗ

ដើម្បីនឹងបញ្ជាក់ពីខ្លួនទៀត សូមគ្រូរកប្រអប់៣ ហើយសរសេរ
 ដាក់នៅខាងមុខប្រអប់នោះថា ខ្លួនរាយ ខ្លួនដប់ ខ្លួនរាយ ទុបមាដូចជា
 ២៣៦ គ្រូរាយកថង្កើះ ២ ដាក់ក្នុងប្រអប់ខ្លួនរាយ មើលថាពីររាយ យកថង្កើះ
 បីដាក់ក្នុងប្រអប់ខ្លួនដប់ គឺដប់បីដងគ្រូរាយសាមសិប ហើយនឹងថង្កើះរាយ
 ៦ ដាក់ក្នុងប្រអប់ខ្លួនរាយ ហើយប្រាប់សិស្សថា ទាំងអស់នេះចំនួនពីរ
 រយសាមសិបប្រាំមួយ (២៣៦) ។

សូមឲ្យសិស្សរើសថង្កើះដាក់ក្នុងប្រអប់តាមចំនួនដែលគ្រូបង្ហាញ ។
 រួចគ្រូសរសេរចំនួនដែលសិស្សរកឃើញនៅលើក្តារខៀន ។

ហាត់មើលបីដួន.- ឲ្យសិស្សមើលចំនួនដែលគ្រូបានសរសេរ
 នៅក្តារខៀន ដូចជា: ១០៣, ១១២, ២៣៥, ២៤៤, ៣០៧, ៣៦២,
 ៤២១, ៥០០, ៤៨៨, ៣៣៣ ។ល។

ហាត់រាប់បីដួន.- ឲ្យរាប់ថែមពីរៗ បីៗ បួនៗ ប្រាំៗ ពី ១០០
 ដល់ ៥០០ រួចរាប់សាចុះមកវិញ ។

ហាត់សរសេរបីដួននៅក្តារឆ្នុន.- ឲ្យសិស្សសរសេរលេខតាម
 គ្រូថា: ១៥២ - ៣០១ - ២៧៦ - ៤៣១ - ២៨៥ - ៥០០ - ៤៧៧
 ៣៦៣ ។ល។

ហាត់គិតមាតិកាទេ. ឡើយ ២៦៨ លក់អស់ឡើយ ២៥ នៅ

សល់ឡើយ... ។

ឈ្មោះម្នាក់ក្នុងស្រុកក្នុងទឹកម្តង ១៨៧ ហ៊ុន ម្តងទៀត ១១២ ហ៊ុន

តើស្រុកក្នុងទឹកទាំងអស់មានប៉ុន្មានហ៊ុន ?

អាទិត្យទី ២.- បំណុលពី ៥១ ដល់ ១០០

(សូមបម្រើនដូចអាទិត្យទី ១)

លេខបូកមានត្រាទុក. ម្តាយខ្ញុំគាត់ទិញខ្សែក ១ ដុំ ថ្លៃ ២៣៨,
ខ្សែដៃ ១ ដុំ ថ្លៃ ១៥៧, ។ គាត់ប្រាប់ខ្ញុំថាទ្រង់គិតរកចំនួនប្រាក់ដែលគាត់
បានទាំងអស់ - ។

ដើម្បីនឹងរកប្រាក់ដែលអ្នកម្តាយខ្ញុំបានត្រូវបូកប្រាក់ថ្លៃខ្សែក
២៣៨, , និង ១៥៧, ថ្លៃខ្សែដៃ ។

ដើម្បីលេខបូកត្រាទុក ក៏ដូចជាលេខបូកគត់ត្រាទុកដែរ គឺ
សរសេរចំនួនមួយក្រោមចំនួនមួយ ហើយគូសបន្ទាត់មួយនៅខាងក្រោម

$$\begin{array}{r}
 238 \\
 + 157 \\
 \hline
 395
 \end{array}$$

រួចថា: ៨ និង ៧ ត្រូវជា ១៧ ខ្ញុំសរសេរ: លេខ
៧ នៅក្រោមខ្នងរយ ខ្ញុំត្រាទុក ១ ៗ ដែលត្រា
ទុកនឹង ៣ ត្រូវជា ២២ និង ៥ ត្រូវជា ៧ គ្មានត្រា-

ទុកទេ ខ្ញុំសរសេរលេខ៧ នៅក្រោមខ្នងដប់ ។ ពីរនឹងមួយត្រូវជាបីខ្ញុំ
 សរសេរលេខ ៣ នៅក្រោមខ្នងរយ ទាំងអស់ខ្ញុំឃើញ ៣៧ ។
 ដូច្នេះអ្នកម្តាយខ្ញុំចាយអស់ប្រាក់ចំនួន ៣៧, ។

ការហាត់.- ចូរធ្វើលេខខាងក្រោមនេះ

១៨៦ + ២៣៧ = ។ ៦៧ + ២៨៥ =
 ៣១៧ + ១៨៥ = ។ ១០៧ + ៣៧៤ =

បំណែកទ.- អ្នកជំនួញម្នាក់បានលក់តុមួយថ្ងៃ ៣២៦, ទូកចម្រុយ
 ថ្ងៃ ១៧៧, ។ តើអ្នកជំនួញនោះបានប្រាក់ប៉ុន្មាន ?

លេខសង់មានត្រាទុក .- ឧបមា: សេះមួយនឹងគោមួយទិញ

ម្នាក់ថ្ងៃទាំងអស់ ៧២៣៛, ឯគោដទៃម្នាក់ ៣៧៧៛, តើសេះថ្ងៃប៉ុន្មាន ?
 នឹងរកថ្ងៃសេះ ត្រូវយកថ្ងៃគោ ៣៧៧៛, ដកចេញពីថ្ងៃសត្វទាំងពីរ ។
 ដូច្នេះត្រូវធ្វើលេខសង់ គឺខ្ញុំសរសេរចំនួនតូចក្រោមចំនួនធំ ខ្នងរយក្រោម
 ខ្នងរយ ខ្នងដប់ក្រោមខ្នងដប់រួចគេគូសបន្ទាត់មួយពីក្រោមចំនួនតូចនោះ។

- ^{៧២៣៛} ៣៧៧៛ គេយកលេខពីក្រោមទៅសង់លេខខាងលើតាមខ្នងតាំងពី
 ៥៤៤៛

ខាងស្តាំទៅ រួចគេសរសេរលេខសេស នៅខាងក្រោមខ្នងតាមដូរ ។

ការហាត់ .- ចូរធ្វើលេខសន្លឹកខាងក្រោមនេះ

៧៤៧ - ៣២៧, = ។ ៧០៦ - ២១៧ =

៥៣២ - ១៧៧ = ។ ៧២១ - ៥៣៦ =

បំណែង .- អ្នកស្រឡាត់ធ្វើស្រឡាបានស្រូវ ៧៤១ ចំង លក់

អស់ម្តង ២០៤ ចំង ម្តងទៀត ៣៨៦ ចំង ។ តើអ្នកស្រឡានោះនៅសល់
ស្រូវប៉ុន្មានចំងទៀត ? ។

អាទិត្យទី ៣ .- អំពីថ្ងៃដើម - ថ្ងៃលក់ - ប្រាក់បំណេញ - ថ្ងៃដើម


មាន ២ យ៉ាង មួយយ៉ាងគឺថ្ងៃដើម ប្រាក់ដែលទិញមកឥតមានសោហ៊ុយ
ឬប្រាក់បន្ថែមបន្ទាប់បន្សំទៀត ។ បមាដូចជាប៉ាន់តែមួយថ្ងៃ ៦៥ រូ, មួយ
យ៉ាងទៀតហៅថាថ្ងៃដើម គិតត្រូវចំងអស់ គឺជាថ្ងៃដើមប្រាក់ដ ហើយ
ថែមថ្ងៃឈ្នួលដឹកនាំឬថ្ងៃពន្ធ ឬដទៃរបស់ដែលទូចខាតទៅហើយ ត្រូវ
ថែមដទៃមកលើរបស់ដែលនៅសល់ ហើយនឹងសោហ៊ុយដែលជាចំខាត
ចំងអស់ផង ។ ។ បមាដូចជាឈ្នួញម្នាក់ទិញនាឡិកាចងដែកស្រុក
ស៊ុសមកលក់នៅស្រុកខ្មែរថ្ងៃនាឡិកានោះមួយ ៦៥០រ, នាំចូលមក
ស្រុកខ្មែរត្រូវបង់ពន្ធមួយ ២១០រ, ទៀត ថ្ងៃសោហ៊ុយដឹកនាំ ៨៧រ, ដូច្នេះ

ដល់មកស្រុកខ្មែរនាសិកាចងវិជ្ជមួយនេះ ថ្ងៃដើម ៦៥០រ, + ២១០រ,
+ ៨៧រ, = ៧៤៧រ, បើប្រុងព្យាបាលថា ថ្ងៃដើម = ថ្ងៃទិញ + សោ-
ហ៊ុយគ្រប់មុខ ។

ថ្លៃលក់._ ឧបមាបើគេលក់នាឡិកាចងវិជ្ជនោះទៅវិញ ថ្ងៃ

១០០០រ, ក្នុង ១០០០រ, នេះ ឈ្មួញបានចំណេញបន្តិចបន្តួចតុំខាន គឺ
គេគិតយកចំណេញស្រេចទើបគេលក់ ។

បើបង្វែរកថ្លៃលក់ គេគិតដូច្នោះ :



ឯ ៥១រ, ប្រាក់ចំណេញបានមកពីធ្វើលេខ; ១០០០រ, - ៧៤៧រ,
= ៥១រ,

ហាត់គិតមាត់ទទេ._ ថ្ងៃដើមមានប៉ុន្មានយ៉ាង? ដូចម្តេចហៅថា
ថ្លៃលក់? ប្រាក់ចំណេញ?

បំណែកទ._ ១) ជាងឈើម្នាក់ ទិញទូបេនមួយថ្ងៃ ៧៤១រ,
លក់ទូនោះទៅវិញ ថ្ងៃ ៧៤៧រ, ។ តើជាងនោះបានចំណេញប៉ុន្មាន? ។

២) ឈ្មួញម្នាក់លក់ស្ករ ១០ ពាន់ ថ្ងៃ ៥៣០៧, ហើយគាត់បាន
ចំណេញ ៧០៧, ។ តើស្ករ ១០ ពាន់នោះទិញមកថ្លៃប៉ុន្មាន? ។

៣) ស្រ្តីម្នាក់ទិញត្រីស្រស់ ១ ទួកតូចថ្ងៃ ៣៧២៧, ។ ដល់លក់
ត្រីនោះអស់ទៅបានចំណេញ ១២៥៧, ។ តើថ្លៃលក់ត្រីពាន់អស់ប៉ុន្មាន?។

រង្វាស់រង្វាល់

ឥឡូវនេះ ខ្មែរ ច្រើន ប្រើ ម៉ែត្រ វាស់ បណ្តោយទទឹង កំពស់ វត្ថុ
ពាន់ឡាយ ប៉ុន្តែ នៅស្រុកស្រែ គេនៅ ប្រើ ខ្នាត ពីដើមនៅឡើយ
គឺហត្ថ ខ្នាត ហ្នឹង ។

ហត្ថ ខ្នាត ហ្នឹង ប្រវែង ប្រហែល ០ មី ៥០ ដូច្នោះ ក្នុង ១ ម៉ែត្រ
មាន ២ ហត្ថ

រង្វាស់ ធំ ជាង ហត្ថ ខ្នាត ហ្នឹង គឺ:

- ១)- ព្យាម មាន ៤ ហត្ថ ប្រហែល ពីរម៉ែត្រ ។
- ២)- សិន មាន ២០ ព្យាម " ៤០ ម៉ែត្រ ។
- ៣)- យោជន៍ មាន ៤០០ សិន " ១៦ គីឡូម៉ែត្រ ។

ផ្លាស់ តូចជាងហត្ថខាត ហ្នឹង គឺ:

១)- ចំណាម គឺ ពាក់កណ្តាលហត្ថ ឬ ០.៥២៥ ។

២)- ធ្មាប់ គឺ ១២ ភាគតូចជាងចំណាមត្រូវជា ០.៥២ ។

តារាងតំរៀបជំរឿនខាត

ឆាប់ = ០, ០២

ចំអាម = ១២ " = ០, ២៥

ហត្ថខាតហ្គូន = ២ " = ២៤ " = ០, ៥០

ព្យាម = ៤ " = ៧៦ " = ២, ០០

សិន = ២០ " = ៨១ " = ៤០, ០០

យោជន៍ = ៤០០ សិន ប្រហែល = ១៦ គីឡូម៉ែត្រ

ហត្ថខាតទេ - ក្នុង ១ ចំអាមមានប៉ុន្មានឆាប់? ប្រហែលប៉ុន្មានស្ទើរម៉ែត្រ? ក្នុងខាតទៃរក្សាសំណាជាប្រធាន?

ប៉ុន្មានហត្ថខាតហ្គូនទើបបាន ១ ម៉ែត្រ? ប៉ុន្មានព្យាមទើបបាន ១០ ម៉ែត្រ?

ចំណេន - ១) ខ្សែ ១ ចង្វាយប្រវែង ៤ ព្យាម ៤ ហត្ថ ៥ ចំអាម ៗ តើខ្សែនោះប្រវែងប្រហែលប៉ុន្មានម៉ែត្រ?

២) - ផ្លូវមួយបណ្តោយ ៥០ គីឡូម៉ែត្រ ៗ តើផ្លូវមួយនោះបណ្តោយប៉ុន្មានព្យាមប៉ុន្មានសិន ប៉ុន្មានយោជន៍?

បញ្ជីបង្គោលទី១

និព្វាន

អាទិត្យទី១. លេខបូកមានត្រាទុក

(សូមមើលរបប បទៅថ្នាក់អាទិកដ្ឋានខាងលើនេះ)

អាទិត្យទី២. លេខសងមានត្រាទុក

(សូមមើលរបបនៅអាទិកដ្ឋាន)

ចំណេញ - ១) ពាងមួយមានចំណុះ ៣២៦ លីត្រ គេចាក់ទឹកដាក់ពាងនោះ
១៧៨ លីត្រ តើគេត្រូវចាក់ដាក់ក្នុងពាងនោះប៉ុន្មានលីត្រទៀតទើប
ពេញ ? ។

២). ឥតុកខ្ញុំទិញរទេះកង់មួយថ្ងៃ ៧៣៦ រៀល ថ្ងៃឈ្នួលដឹកនាំ ៣៧
រៀល គាត់លក់ទៅវិញបានប្រាក់ ១០០០ រៀល តើគាត់បានចំណេញ
ប៉ុន្មាន ? ។

រង្វាស់រង្វាល់

អាទិត្យទី១. ដេកាម៉ែត្រ ហិកតូម៉ែត្រ - គីឡូម៉ែត្រ

រូបជាប់សម្រាប់បង្រៀន - សូមឲ្យរកម៉ែត្រ ១, ដេកាម៉ែត្រ ១ ។

របៀបបង្រៀន.- សូមឲ្យយកម៉ែត្រវាស់បញ្ជាក់ប្រវែងដេកាម៉ែត្រ
ប្រាំដប់ហៅថា (សែនដាប៊ីនី) ឲ្យសិស្សសង្កេតមើលក្រវល់ស្ថាន
ប្រយោជន៍អ្វី ។ សូមឲ្យបញ្ជាក់សិស្សឲ្យប្រាកដមែនទែនអំពីដេកាម៉ែត្រ
ពាក្យដេកា មានន័យថា ១០ ។

ការហាត់វាស់.- ឲ្យសិស្សស្មានប្រវែង ទីត្រាសាលាឬផ្លូវថ្នល់
រួចយកដេកាម៉ែត្រមកវាស់បញ្ជាក់

ការហាត់គិត.- មានប៉ុន្មានម៉ែត្រ ក្នុង ៥ ដេកាម៉ែត្រ, ក្នុង ១០
ដេកាម៉ែត្រ ២០ ដេកាម៉ែត្រ? ។ មានប៉ុន្មានដេកាម៉ែត្រក្នុង ៣០ ម៉ែត្រ,
៧០ ម៉ែត្រ, ៧០ ម៉ែត្រ?

ការហាត់សរសេរ.- ជាងថ្មរម្នាក់ទិញសំពត់ម្តង ៧២^៥ ម្តង
ទៀត ២៧^៥ អ្នកនោះទិញសំពត់ប៉ុន្មានដេកាម៉ែត្រ ។

ខ្ញុំដើរទៅសាលារៀន មានចម្ងាយ ៥៦៧^៥ ខ្ញុំត្រឡប់មកតាមផ្លូវ
១ទៀត មានចម្ងាយ ៣៧២^៥ ខ្ញុំដើរបានចម្ងាយប៉ុន្មានដេកាម៉ែត្រ? ។

- អាទិត្យទី ១ - អំពីហិកតូម៉ែត្រ - គីឡូម៉ែត្រ
- អាទិត្យទី ២ - អំពីដេកាលីត្រ - ហិកតូលីត្រ
- អាទិត្យទី ៣ - អំពីដេកាក្រាម - ហិកតូក្រាម - គីឡូក្រាម

មជ្ឈិមដ្ឋានទី ១

ធរណីមាណសាស្ត្រ

អាទិត្យទី ១ នឹងទី ២ - អំពីលក្ខណៈនៃបន្ទាត់ត្រង់

បន្ទាត់កែង. ឲ្យសិស្សពិនិត្យមើលឈើកែងរបស់ជាងឈើ ប្រើសំរាប់
ផ្ទៀងឲ្យត្រឹមត្រង់ជ្រុង ។ កែងនេះមានសណ្ឋានជាបន្ទាត់កែង ។
បន្ទាត់កែង គឺបន្ទាត់ត្រង់មួយសំយុងត្រង់លើបន្ទាត់ត្រង់មួយទៀតជួនវែង
ជាជើងកែងក៏មាន ។

(សូមគ្រូមើលសេចក្តីណែនាំ ក្នុងសៀវភៅក្បួនទូន្មានសំរាប់អាទិក
ដ្ឋានទំព័រទី ១១៨ វគ្គទី ២ ។

អាទិត្យទី ៣ នឹងទី ៤ - ការគូរបួនជ្រុងស្មើ និងបួនជ្រុងទ្រវែង

របៀបបង្រៀន.- គូរគំនូរបួនជ្រុងស្មើនៅលើក្តារខៀនដោយប្រើប្រ-
ដាប់ឈានត្រឹមត្រូវឲ្យសិស្សមើលគូរតាម នាំសិស្សពិនិត្យមើល តើជ្រុង
ទាំងអស់រវាងជាបន្ទាត់អ្វី (បន្ទាត់កែង) ប្រវែងស្មើគ្នាឬទេ ? ។

ឲ្យសិស្សគូរបួនជ្រុងស្មើដោយមានជ្រុង តាមកំរិតជាក់ឲ្យ ។
មើលគំនូរក្នុងសៀវភៅក្បួនទូន្មានសំរាប់អាទិកដ្ឋាន ទំព័រទី ១២២ វគ្គទី៣
ឯរបៀបបង្រៀនបួនជ្រុងទ្រវែងក៏ដូ គ្នាដែរ ។

កុមារដ្ឋាន

នព្វន

មេរៀនទី ១. - ចំនួនពី ១០ ដល់ ១៧ ការរៀបរាប់ - មើល -

សរសេរចំនួន

របស់សំរាប់បង្រៀន. - ចង្កើនរាយ - ចង្កើនដប់បង្កជាបាច់ លុយ

សេន ប្រាក់កាក់ ១០ សេន ។

របៀបបង្រៀន. - ១ - សួរសាកបញ្ជាក់ចំនួនដែលបានរៀនពី

ថ្ងៃមុន (ពី ១ ដល់ ៧ ។

២ - រៀនចំនួន ១០ - គ្រូលើកចង្កើន ៧ បន្តិញសិស្ស ឲ្យរាប់ចំនួន

នោះ រួចបន្ថែមចង្កើន ១ នៅលើចំនួននោះគ្រូជាប៉ុន្មាន (គ្រូជា ១០) ។

៣ - គ្រូសរសេរចំនួន ១០ នៅលើក្តារខៀនហើយសួរសាកពន្យល់

សិស្សអំពីរបៀបសរសេរចំនួន ១០ នោះ

៤ - គ្រូឲ្យសិស្សអានចំនួនដែលសរសេរនៅលើក្តារខៀន

៥ - ឲ្យសិស្សសរសេរចំនួន ១០ នៅលើក្តារឆ្នុន

កាលណាសិស្សស្គាល់-ចេះអាន-ចេះសរសេរចំនួន ១០ ហើយលោក
 គ្រូបង្រៀនចំនួន ១១ គេទៅទៀតតាមរបេ បខាងលើនេះប៉ុន្តែគ្រូពន្យល់
 សិស្សឲ្យយល់ច្បាស់អំពីខ្លួននៃលេខដូចជា១៣ គេគ្រូសរសេរលេខ ១ នឹង
 លេខ ៣ នៅខាងស្តាំ លេខ ១ នៅខាង ១០ ដូចជាចង្ហើន៖ ១០ មួយបាច់ ឬ
 ប្រាក់កាក់ ១០ សេនមួយនឹងចង្ហើន៖ ៣ ឬលុយសេន ៣ នៅខាងក្រោយ

កាលណាសិស្សចេះរាប់ - ចេះអាន - ចេះសរសេរចំនួនពី ១០ ដល់
 ១៧ ហើយគ្រូសាបញ្ជាក់ឡើងវិញ អំពីការរៀនរាប់ - រៀនអាន រៀន
 សរសេរចំនួនពី ១០ ដល់ ១៧ តាមរបេ បដែលតែងជូនដាក់រូបិយភូមិន្ទនោះ
 ស្រាប់ហើយ ។

ម៉េច្រៀនទី ២. - ចំនួនដល់ ១៧ - រៀនធ្វើលេខបូក

របៀបបង្រៀន. - ១ - ការហាត់និគមន៍ទេឲ្យសិស្សរាប់ចង្ហើន៖
 បន្ថែម ពីរ ៗ បី ៗ បួន ៗ ពី ១ ដល់ ១៧

២ ការពន្យល់របេ បធ្វើលេខបូក. - សិស្សម្នាក់កាន់ចង្ហើន ១២
 ម្នាក់ទៀតកាន់ចង្ហើន ៥ តើសិស្សទាំងពីរនាក់មានចង្ហើនប៉ុន្មាន ។ គ្រូធ្វើ
 លេខបូកនេះនៅលើក្តាររៀន ហើយពន្យល់របៀបធ្វើ៖

$$\begin{array}{r} 12 \\ + 5 \\ \hline 17 \end{array}$$

៣. ការហាត់បញ្ជាក់នៅលើក្តាររៀន៖ ១៤ស + ៣ស ។
 ១៣ស + ៤ស ។ ១១ស + ៦ស ។ ៧ស ។

៥- ការហាត់បញ្ជាក់នៅលើការផ្គុំនេះ ១៣ស + ២ស ។
១៥ស + ២ស = ៧ ១៣ស + ៦ស = ៧ ១២ស + ២ស = ៧

មេរៀនទី ៣.- ចំនួន ១៧- រៀនធ្វើលេខសង

សុំធ្វើតាមរបៀបបង្រៀនធ្វើលេខបូកខាងលើនេះ ហើយសុំតែងការ
ហាត់ឲ្យបានសព្វគ្រប់ផង ។

មេរៀនទី ៤ .- សាបបង្រៀនឡើងវិញ

បញ្ជាក់អំពីចំនួនដល់ ១៧- អំពីលេខបូក- អំពីលេខសង ដែល
បានរៀនក្នុងវិទ្យុនេះ ហើយសុំតែងការហាត់ឲ្យសព្វគ្រប់ផង ។

រង្វាស់រង្វាល់

មេរៀនទី ១.- អំពីរង្វាស់ម៉ែត្រ (ត)

យើងបានបង្រៀនសិស្សឲ្យស្គាល់ប្រវែង ១ ម៉ែត្រ វាចេះតាំង
ស្មានប្រវែង ១ ម៉ែត្រផង ។ ក្នុងវិទ្យុនេះយើងត្រូវបង្រៀនឲ្យស្គាល់រង្វាស់
ម៉ែត្រគ្រប់បែប ហើយនឹងការប្រើប្រាស់រង្វាស់ម៉ែត្រគ្រប់បែបនោះផង ។

របស់សំរាប់បង្រៀន - ម៉ែត្របត់ ម៉ែត្របន្ទាត់-ម៉ែត្រសំពត់-

របស់សំរាប់វាស់នឹងម៉ែត្របន្ទាត់ដូចជាវិទ្យុ ឬសំពត់ ។

របៀបបង្រៀន.- ១- សួរសាកបញ្ជាក់អំពីរឿងសម្រេច ។

២- បង្រៀនឲ្យស្គាល់រឿងសម្រេចគ្រប់បែប គឺគ្រូលើកម្រែក
ទាំង ៣ បែបបង្ហាញសិស្ស សួរសាកនាំសិស្សពិនិត្យមើលម្រែក
១ បែប ។ អំពីរូបរាងនឹងប្រឺង ឲ្យឃើញថា រូបរាងខុសគ្នា ប៉ុន្តែប្រឺង
ស្មើគ្នាទាំងអស់ ។

៣- អំពីរបៀបប្រើប្រាស់ម្រែក ១ បែប ។ គឺនាំសិស្សរៀនធ្វើ
ជាងលើដែលជាអ្នកប្រើម្រែកបត់ ធ្វើអ្នកលក់សំពត់ជាអ្នកប្រើម្រែក
បន្ទាត់ត្រង់ ជាងកាត់ដេរខោ អាវជាអ្នកប្រើម្រែកសំពត់ ។

៤- ការហាត់គិតមាត់ទទេ.- នាំសិស្សនិយាយគិតដោយមាត់ទទេ
គឺបូក សង់តាមវិធីដែលបានរៀនទទេ ។ ការហាត់គិតនេះសុំលោកគ្រូ
តែងតាមជំរះរបស់សិស្សចុះ ។

មេរៀនក្រោយ ។ ទៀតសុំលោកគ្រូចាត់ចែងឲ្យបានស្រួលផង ព្រោះ
ក្នុងខែនេះ ត្រូវបង្រៀនតែអំពីម្រែកគ្រប់បែបនឹងការប្រើប្រាស់ម្រែកទាំង
នោះ ហេតុនេះសុំលែពេលបង្រៀនឲ្យសមតាមពេលនឹងមេរៀន ។

២ សួរសាកសិស្សអំពីចំនួនដែលបានអំពីរបៀបដាក់ចង្ហែកដំបូង
ព័ន្ធខាងលើនេះហើយពន្យល់អំពីខ្លួន

៣- គ្រូសរសេរចំនួននោះនៅលើក្តារខៀន ហើយពន្យល់របៀប
សរសេរចំនួននោះ ។

៤- កាលណាសិស្សយល់ហើយ គ្រូថា ចំនួន ១៧សិស្សរៀបចង្ហែក
ដាក់បំពង់ - ១៧សិស្សសរសេរចំនួននោះនៅលើក្តារខៀន - ១៧សិស្ស
មើលចំនួនដែលសរសេរនៅលើក្តារខៀន - ១៧សិស្សសរសេរចំនួននោះ
នៅលើក្តារច្រូន ។

ធ្វើតាមរបៀបនេះទាល់តែសិស្សចេះមើលចេះសរសេរចំនួនពី ១០០
ដល់ ១១៧ ។

៥- សាបញ្ជាក់ឡើងវិញអំពីវិធីដែលទើបនឹងបង្រៀននេះ គឺ
បញ្ជាក់អំពីការរៀនរាប់ គឺរបៀបរៀបចង្ហែកដាក់បំពង់ - របៀបមើលចំនួន
របៀបសរសេរចំនួន ។

៦- ការហាត់គិតមាត់ទេ .

៧- ការហាត់សរសេរនៅក្នុងសៀវភៅ ។

សូមលោកគ្រូតែងការហាត់ខាងលើនេះផងចុះ

មេរៀនទី ២.- ចំនួនពី ១០០ ដល់ ១១៧ . រៀនធ្វើលេខបូក

ចំនួនដុំ ឥតគ្រាទុក នឹងមានគ្រាទុក ។

របៀបបង្រៀន.-

១- ការពន្យល់របៀបធ្វើលេខនៅលើក្តារខៀន

១០៣ស	១០២ស	៨៥ស
+ ១៤ស	+ ៧ស	+ ២៧ស
-----	-----	-----

មេរៀនទី ៨ .- សាបគ្រឿងវិជ្ជាដែលបានបង្រៀនក្នុងខែនេះ

ឡើងវិញ ។

រង្វាល់រង្វាល់

មេរៀនទី ១ .- អំពីរង្វាល់លីត្រ -

ធ្វើដូចរបៀបដែលបង្រៀនអំពីរង្វាល់លីត្រ គឺ ៖

- ១ រាំសិស្សពិនិត្យមើលរង្វាល់ លីត្រ
- ២ រាំសិស្សហាត់ប្រើប្រាស់រង្វាល់នោះ
- ៣ រាំសិស្សហាត់គិត

មេរៀនទី ២ .- អំពីលីត្រគ្រប់បែប - នឹង ការប្រើប្រាស់នៃលីត្រ

មួយបែបៗ

មេរៀនទី ៣.- អំពីកូនទម្ងន់ក្រាម

មេរៀនទី ៤.- អំពីទម្ងន់គីឡូក្រាម

មេរៀនទី ៥.- អំពីមុម

សុំតែងការហាត់ឲ្យបានសព្វគ្រប់តាមរបៀបដែលតែងជូនជាគំរូ នៅក្នុង
ទស្សនាវដ្តីលេខ ១ សព្វគ្រប់ស្រាប់ហើយ ។

មជ្ឈិមដ្ឋានទី ២

វិទ្យាសាស្ត្រ

មេរៀនក្នុងខ្លះ .- អំពីវិញ្ញាណប្រាំ ។ ១ ចតុវិញ្ញាណ សោត

វិញ្ញាណ និងឃានវិញ្ញាណ ។ ២- ដំរីវិញ្ញាណនឹងកាយវិញ្ញាណ ។

៣- គ្រឿងប្រដាប់សំរាប់រលាយអាហារ ។ ៤- ការរលាយអាហារ ។

មេរៀនកំនត់ .- អំពីចក្ខុវិញ្ញាណ

ប្រដាប់សំរាប់បង្រៀន សូមគ្រូរកភ្នែកគោប្រក ទឹកផ្កា

គំនូរភ្នែកមនុស្ស មានភាពផ្សេងៗ មកនាំសិស្សពិនិត្យមើល ។ ល ។

ការពិនិត្យមើលដំបូងៗ ១ បើគ្មានប្រដាប់សំរាប់សិស្ស

ឲ្យពិនិត្យមើលភ្នែកគ្នាឯង ដែលនៅជិតៗគ្នា តាមចំណែកដែលបាន

អធិប្បាយជូនខាងក្រោយនេះ ។

២ - នាំសិស្សពិនិត្យមើលភ្នែកម្នាក់ ដែលគ្រូបង្កប់ឲ្យមើល

តាមបង្អួច រួចឲ្យសំឡឹងមើលទៅតៀនមួយ ដែលនឹងតនោះទៀត នោះ

តើនឹងឃើញដូចម្តេច ។ ល ។

អំពីគ្រឿងវិញ្ញាណ យើងមានវិញ្ញាណប្រាំគឺ ចក្ខុវិញ្ញាណ

(ភ្នែក) សោតវិញ្ញាណ (ត្រចៀក) ឃានវិញ្ញាណ (ច្រមុះ) ជីវ្ហ

វិញ្ញាណ (អណ្តាត) កាយវិញ្ញាណ (ដែលថាស្បែកក៏បាន) ។

យើងពណ៌នាអំពីភ្នែក ម្តេចហៅថាភ្នែក ភ្នែកគឺជាចក្ខុវិញ្ញាណ

មានរាងមូលដូចជាគ្រាប់ឃី តែកំបាំងខាងមុខបន្តិច) (សូមបង្ហាញរូប-

ភាពនៃភ្នែកមនុស្សយើង) ។ យើងមានភ្នែកប៉ុន្មាន? (យើងមានភ្នែកពីរ)

ភ្នែកនៅក្នុងភ្នែក; (ភ្នែកនៅក្នុងខ្នងភ្នែក - ហៅថាភ្នែកភ្នែក) ។ នៅខាង-

លើភ្នែកភ្នែកមានភ្នែក នៅខាងលើភ្នែកមានរាមដុះជាដួរ ហៅថា

ចំពោះ មានពន្លឺកោងបន្តិច) ចំពោះនេះមានប្រយោជន៍ឬទេ ?
 (ចំពោះមានប្រយោជន៍នឹងការពារញឹកស កុំឲ្យហូរចូលភ្នែកយើងបាន) ។
 យើងមានគ្របកភ្នែកប៉ុន្មាន? (យើងមានគ្របកភ្នែកពីរ គឺគ្របកភ្នែកលើ
 មួយក្រោមមួយ សំរាប់បើកបិទភ្នែក នៅវេលាដែលត្រូវការបើកបិទ
 ម្តងៗ) នៅលើគ្របកភ្នែកទាំងពីរនេះមានអ្វីដែរឬ ? (មានរោមខ្លីៗដុះតាម
 ហាមគ្របកភ្នែកនោះ ហៅថារោមភ្នែក) ។ រោមភ្នែកសំរាប់ធ្វើអ្វី? (សំរាប់
 ការពារកុំឲ្យគូលី ឬសំរាប់អ្វីចូលក្នុងភ្នែកយើងបាន) ។ នៅក្នុងផ្ទៃភ្នែកយើង
 តើអ្នកឃើញដូចម្តេច ? (នៅក្នុងផ្ទៃភ្នែកយើង សើមជាដកបន្តិចទឹក
 ភ្នែក) ។ ភ្នែកជាដុំមូលហើយស ហៅថាប្រស្រីស ។ តើនៅកណ្តាល
 ប្រស្រីសនេះអ្នកឃើញដូចម្តេច ? (ឃើញភ្នំធ្មុំបាន) ។ តើគេហៅថាអ្វី?
 (គេហៅថាកែវភ្នែកនេះ មានដូចជារនាំង ហើយមានទន្ធក្នុងមួយសំរាប់ឲ្យ
 ពន្លឺចូលរនាំងនឹងទន្ធក្នុងនេះ ហៅថា ប្រស្រីខ្មៅ ។ (សូមនាំសិស្សពិនិត្យ
 មើលឲ្យឃើញជាក់ផង) ។ នៅខាងក្នុងប្រស្រីខ្មៅនេះទៅទៀត មានស្រ
 ចាប់មួយទៀត ហៅថា ស្រចាប់ទទួលពន្លឺមានសុទ្ធតែសរសៃ ហៅថា សរ-
 សៃចក្ខុវិញ្ញាណ ។ ពន្លឺទាំងប៉ុន្មានដែលចូលទៅក្នុងភ្នែកយើងនោះ ស្រចាប់
 ទទួលពន្លឺទទួលយកទាំងអស់ ហើយសរសៃ ចក្ខុវិញ្ញាណ នាំចូលទៅក្នុង
 ខួរក្បាលទៀត ប្រយោជន៍ឲ្យយើងមើលឃើញរបស់ផ្សេងៗ នៅជុំវិញ
 ខ្លួនយើង ។ (សូមធ្វើព្យាករណ៍ឲ្យសិស្សមើលឃើញផង បើធ្វើបាន) ។

មេរៀនសង្ខេប .- ភ្នែកជាគ្រឿងវិញ្ញាណមួយយ៉ាងសំខាន់ណាស់សំរាប់ឲ្យយើងមើលឃើញ វត្ថុផ្សេងៗនៅជុំវិញខ្លួនយើងបើយើងខូចភ្នែក - ទាំងពីរ ពុំអាចមើលអ្វីឃើញឡើយ យើងបានសេចក្តីវេទនាយ៉ាងខ្លាំងបំផុត ។ ភ្នែកមានចិញ្ចឹម គ្របកភ្នែកនឹងរោមភ្នែក សំរាប់ការពារ កុំឲ្យភ្លើសដែលហូរនៅលើថ្នាស ឬសំរាម ធ្លុះអ្វីចូលភ្នែកយើងបាន ។ យើងក្រលៀសភ្នែកយើងបានដោយងាយ ពីព្រោះវាធ្វើភ្នែកយើងសឹមជានិច្ច ភ្នែកភ្នែកមានរាងមូល ដូចជាគ្រាប់កូនឃ្លី នៅក្នុងវាធ្វើភ្នែកនោះ ។ នៅខាងមុខមានស្រទាប់ ប្រស្រីភ្នែកបាន នៅខាងក្រោយមានដូចជារនាំង ហើយមានរន្ធកូចមួយ - សំរាប់ឲ្យចូលតន្ត្រីហៅថាប្រស្រីខ្មៅ នៅខាងក្នុងភ្នែក មានស្រទាប់មួយទៀត សំរាប់នាំតន្ត្រីទាំងឡាយចូលទៅក្នុងខួរក្បាល ដើម្បីឲ្យយើងមើលឃើញរបស់ផ្សេងៗដែលនៅជុំវិញខ្លួនយើង ហៅថា សរសៃចក្ខុវិញ្ញាណ ។

ពាក្យសួរក្នុងមេរៀន .- ភ្នែកសំរាប់ធ្វើអ្វី ។ បើជាយើងខូច

ភ្នែកទាំងពីរ នោះយើងនឹងបានសេចក្តីយ៉ាងណាខ្លះ ។ ល ។

អនាម័យ

មេរៀនក្នុងខ្លួន .- ១ ការសំអាតស្បែក ។ ២ ការសំអាតខ្លួន ។

៣ ការសំអាតដៃ - គ្រចៀក - សក់ ។ ៤- ការថែរក្សាធ្មេញ ។

មេរៀនជាកិរុ - អំពីការថែរក្សាធូញ

ប្រដាប់សំរាប់បង្រៀន - សូមគ្រូក្រាសដុសធូញ ថ្នាំដុស

ធូញ ផ្ទាំងគំនូរធូញជាសុខសប្បាយ ធូញដងវ៉ែស៊ីតចងវ៉ែស៊ីប្រើន ។
ល ។ មកឲ្យសិស្សពិនិត្យមើល ។

ធូញជាគ្រឿងប្រដាប់មួយសំខាន់ណាស់ ប្រយោជន៍នឹងទំពា
អាហារឲ្យហ្មត់ហ្មង ។ បើសិនណាយើងទំពា ឲ្យគ្រាន់តែទឹកៗ ហើយ
លេបអាហារនោះទៅ តើវានឹងបណ្តាលឲ្យយើងមានរោគយ៉ាងណាខ្លះ ។
វាបណ្តាលឲ្យយើងឈឺក្រពះបាយ និងបង្កើតរោគផ្សេងៗ មានដូចម្តេច
(ជាដើម) ។ ដើម្បីនឹងចៀសវាងរោគទាំងឡាយនេះ តើយើងត្រូវធ្វើដូច
ម្តេច? (យើងត្រូវថែរក្សាធូញយើង ឲ្យបានស្អាតជាងប្រយោជន៍កុំ
ឲ្យដងវ៉ែស៊ី) ធូញដងវ៉ែស៊ីបណ្តាលហេតុយ៉ាងណាខ្លះ? (វាបណ្តាលឲ្យ
ឲ្យឈឺយ៉ាងខ្លាំង សឹងតែប្រាំអត់ពុំបាន មួយទៀតទំពាអាហារ
ក៏ពុំសូវបានល្អិតទេ ហើយអាហារនោះបណ្តាលឲ្យយើងឈឺក្រពះបាយនឹង
ពោះវៀនទៀតផង ។ ហេតុនេះចូរយើងសំអាតធូញ ឲ្យស្អាតមែនទែន
កុំធ្វើសប្រហែសឡើយ គឺដុសលាងធូញនៅវេលាបរិភោគបាយរួច ឬយក
សំពត់យ៉ាងស្អាតជ្រលក់ទឹកច្រវ៉ៃនឹងម្រាមដៃដុសជូតចេញឲ្យស្អាតៗម្យ៉ាង
ទៀត, បើអ្នកធ្វើបាន, ចូរអ្នកដុសលាងធូញអ្នក និងប្រាសដុសធូញ

រាល់ព្រឹក - ល្ងាច នឹងសាប៊ូថ្នាំសំរាប់ដុះសលាងធ្មេញ ឲ្យបានសព្វគ្រប់
គឺពីក្រោមទៅលើ ពីលើចុះក្រោម តាមបណ្តោយជើងធ្មេញ ហើយដុះ
ទាំងខាងក្នុង ខាងក្រៅធ្មេញ បើសិនជាដុះសលាងបានរាល់វេលា ដែល
បរិភោគអាហាររួច នោះក៏កាន់តែណាស់ទៅទៀត ។

មេរៀនលង្ហើប.- ធ្មេញជាគ្រឿងប្រដាប់មួយដ៏សំខាន់ណាស់
សំរាប់ទំពាអាហារឲ្យបានហ្មត់ហ្មង ដូច្នេះចូរយើងថែរក្សាធ្មេញយើង
ឲ្យស្អាតកុំឲ្យជង្គវស៊ី ។ ធ្មេញជង្គវស៊ី ទំពាអាហារមិនបានល្អិតល្អ
ទេ នាំឲ្យពុំស្រួលដល់ការរំលាយអាហារផង ។ ប្រយោជន៍កុំឲ្យជង្គវស៊ី
ធ្មេញ យើងត្រូវដុះសលាងយ៉ាងហោចណាស់ នឹងសំពត់ជ្រលកទឹក
រាល់ព្រឹកល្ងាច ។ បើសិនជាធ្មេញបាន ត្រូវដុះសលាងសំអាតធ្មេញយើង
នឹងប្រាសសំរាប់ដុះសលាង រាល់វេលាដែលបរិភោគបាយរួច ។ ទំលប់
ដុះសលាងធ្មេញឲ្យស្អាតនេះ ជាការមួយប្រសើរណាស់ ដើម្បីឲ្យបាន
សុខសប្បាយខ្លួន មិនសំគាល់ថារួចប្រុសឬស្រីទេ ។

ពាក្យសួរក្នុងមេរៀន.- ធ្មេញជាគ្រឿងប្រដាប់ដូចម្តេច? ។
យើងត្រូវថែរក្សាធ្មេញយើងឲ្យស្អាតឬទេ? ។ ពីព្រោះអ្វី? ។ ធ្មេញ
ជង្គវស៊ី នោះតើវាបណ្តាលឲ្យមានហេតុយ៉ាងណាខ្លះ? ។ យើងត្រូវធ្វើ
ម្តេច កុំឲ្យជង្គវស៊ីធ្មេញបាន ។ បើធ្មេញជាល្អ តើមានប្រយោជន៍យ៉ាង
ណាខ្លះ? ។ ល។

ឧត្តមដ្ឋាន

វិទ្យាសាស្ត្រ

មេរៀនក្នុងខ្លួន.— កំណត់ចែកវិជ្ជាបច្ច្រៀនក្នុងខុត្តលានេះដូចគ្នា
នឹងថ្នាក់មជ្ឈមដ្ឋានទីពីរដែរ ដូច្នេះសូមបច្ច្រៀនតាមថ្នាក់នោះផងចុះ ។
មួយវិញទៀតកាលពីឆ្នាំសិក្សា ១៩៥០ - ៥១ នោះខ្ញុំបានជូនមេរៀនជា
គំរូខ្លះហើយ ទៅវេ.ហានេះនឹងជូនមេរៀនជាគំរូមួយទៀតដូចមានតទៅ ។

មេរៀនជាកិច្ច.— ការរំលាយអាហារ

ប្រដាប់សំរាប់បច្ច្រៀន.— សុយកផ្ទាំងគំនូរគ្រឿងប្រដាប់សំរាប់
រំលាយអាហាររបស់មនុស្ស មកបញ្ញត្តិសិស្ស ហើយនាំសិស្សពិនិត្យ
មើល តាមលំដាប់នៃមេរៀនខាងក្រោមនេះ ។

សេចក្តីពន្យល់.— អាហារទាំងឡាយ ដែលយើងបរិភោគ
រលាយទៅជាវត្ថុរាវ ជ្រាបចូលទៅក្នុងឈាម ប្រយោជន៍នឹងទ្រទ្រង់ជីវិត
យើង ឲ្យរស់នៅ ហើយបញ្ចេញវត្ថុណាដែលសៅហ្មងទៅក្រៅ ។

យើងបរិភោគអាហារដូចម្តេច .- យើងកាន់យកអាហារដាក់

ទៅក្នុងមាត់ ធ្វើឲ្យនឹងដាច់ទំពាល់អិតអាហារនោះ ទឹកមាត់ចេញមក
ផ្សើមអាហារ ប្រយោជន៍ឲ្យអណ្តាតក្រលៀនលេបចូលតាមបំពង់ក ទៅ
ក្នុងក្រពះបាយ ។ នៅក្នុងក្រពះនេះមានអាហារជាតុមួយ បន្តិចអាហារ
ឲ្យទន់លាយដូចជាបបរ ចុះទៅក្នុងពោះវៀននេះទៀត មានជាតុមួយយ៉ាង
ទៀត មកផ្សើមរលាយអាហារនោះជាបន្តិច ។ល។

បរិយោសាទ .- ដើម្បីឲ្យបានសេចក្តីសុខសប្បាយខ្លួននោះ

យើងត្រូវបរិភោគអាហារចំណីដូចម្តេច ។

១ - មិនត្រូវបរិភោគចំណីអាហារ ឲ្យច្រើនហួសកំរិតទេ ហើយ
ទំពារឲ្យល្អិតមែនទេ ចូររើសរកតែអាហារណាដែលល្អបរិសុទ្ធផង ។
បើយើងបរិភោគអាហារច្រើនពេក ក៏នាំឲ្យយើងបានផលអាក្រក់ ដូចជា
បរិភោគចំណីអាហារតិចពេកដែរ ។ ចូរយើងកុំបរិភោគឲ្យខុសពេល
ធម្មតា នឹងធ្វើឲ្យក្រពះបាយស្តីកងតប្រយោជន៍ ។

២ - ចូរបរិភោគសាច់នឹងស្អិតឲ្យតែល្អម កុំបរិភោគឲ្យច្រើន
ហួសកំណត់ ពីព្រោះសាច់នឹងស្អិតនោះ នឹងបណ្តាលឲ្យមានជាតិពុល
ទៅក្នុងពោះវៀន ហើយបង្កើតឲ្យមានជម្ងឺក្នុងថ្លើមទៀតផង ។

៣ - ចូរបរិភោគបន្លែឲ្យច្រើន នឹងបានសេចក្តីសុខសប្បាយ
ខ្លួន ត្រូវបរិភោគតែបន្លែណា ដែលនាំឲ្យមានកម្លាំងដល់ខ្លួនយើង ។
ចំណីអាហារខ្លះ នាំឲ្យមានកំដៅតិច ដូចជាត្រសក់ ត្រីស្ពៃ ប្រើប្រាស់ ។ល។

មេរៀនលង្ហើប.- អាហារដែលយើងបរិភោគនោះ ចូលទៅក្នុង
មាត់ មានធ្មេញសំរាប់ទំពាក់ទេចទៅជាដុំតូចៗ រួចទឹកមាត់ផ្សឹមអាហារ
នោះ ឲ្យរអិលចូលទៅក្នុងក្រពះបាយតាមបំពង់ក ។ នៅក្នុងក្រពះ
បាយនេះ មានអាហារធាតុមួយ វាយលំអិតអាហារនោះឲ្យម្តងទៅទៀត
ទើបញ្ជាក់ចុះទៅក្នុងពោះវៀន ។ នៅកន្លែងនេះមានធាតុម្យ៉ាងទៀត
លំអិតអាហារនេះ ឲ្យកាន់តែម្តងផងណាស់ទៅទៀត ចំណែកអាហារ
ដែលរលាយទៅជាទឹក ជ្រាបចូលទៅក្នុងពោះវៀនលាយនឹងឈាម ឯ
កាកអាហារដែលឥតប្រយោជន៍ ក៏ចេញទៅខាងក្រៅ ។

យើងត្រូវបរិភោគអាហារឲ្យតែល្អម ទំពារឲ្យល្អិតមែនទែន ហើយ
ផ្លាស់ប្តូរអាហារឲ្យញាយៗផង ។ កុំបរិភោគសាច់នឹងស៊ុតច្រើនពេក
ពីព្រោះវាបណ្តាលឲ្យមានជម្ងឺពោះវៀននឹងថ្លើម ។

ពាក្យសួរក្នុងមេរៀន.- អាហារដែលយើងបរិភោគនោះតើទៅ
ឯណា ។ វាចូលទៅឯណាទៀត ។ អ្វីវាយលំអិតអាហារនៅក្នុងក្រពះ
បាយ ។ ល ។

១ អនាម័យ

មេរៀនកងខ្លី.- កំណត់ចែកវិធានបង្រៀនអនាម័យ ទៅថ្នាក់
ទុតមជ្ឈម ក្នុងខែតុលានេះក៏ដូចគ្នានឹងថ្នាក់មជ្ឈមជាន់ទីពីរដែរ ដូច្នេះ
សូមលោកគ្រូយកមេរៀនអនាម័យសំរាប់ថ្នាក់មជ្ឈមជាន់ ទីពីរមក
បង្រៀនសិស្សផងចុះ ។

អាទិករណ៍

វិត្តស្វាធិការ

អំពីសត្វ

សូមគ្រូនាំសិស្សពិនិត្យមើលសត្វខ្លះដែលគួរទុកធ្វើជាគំរូ គ្នា, គោ,
មាន, បង្កាយ, កង្កែប, ត្រី, មេអំបៅ, ខ្យង, ជំនើន ។

អាទិករណ៍ទី១.- មេរៀនលេខ ១

អំពីផ្កា

១.- ខ្លួនគ្នា - សូមគ្រូឲ្យសិស្សចាប់ផ្តើមយកបង្រៀននាំសិស្សពិនិត្យ
រូបរាងសត្វខ្លះៗឲ្យសិស្សសង្កេត មើលខ្លួនគ្នាៗរាងដូចម្តេចៗនាំសិស្សស្តាប់

រោម ។ ដូចអ្វី? (វែងហើយរលើបដូចសូត្រ) ។ ឲ្យសង្កេតមើលក្បាស,
មាត់។ ភ្នែកឆ្មាយាងដូចម្តេច? កាលណាពន្លឺច្រើនភ្នែកឆ្មាដូចម្តេច? នៅក្នុង
ទីនឹងឆ្មាដើររត់បានឬទេ? ពុកមាត់ឆ្មាប្រយោជន៍អ្វី? (ប្រយោជន៍នឹងស្លាប
នៅទីនឹងឆ្មា) ត្រចៀកឆ្មាវែប្តូរទេ? ឆ្មាស្រង់ក្លិនបានឆ្ងាយឬជិត? ឆ្មាលប
ចាប់កណ្តុរធ្វើដូចម្តេចខ្លះ?

២- ក្រចកឆ្មា - ឆ្មាមានជើងបួនក្នុងជើងនិមួយៗមានម្រាមប្រាំគឺជា
សត្វចតុប្បាទ ។ នៅចុងម្រាមជើងមានក្រចករាងកោងខុបចុះក្រោម
ស្រួលលើបចូលលូតចេញបានតាមចិត្ត ។ ឯក្រចកនេះសំរាប់ចាប់ក្រញាំ
សត្វជាអាហារ កាលណាវាដើរវាលាក្រចកដើម្បីកុំឲ្យសឹក) ។

៣- ធ្មេញឆ្មា - គ្រូបើកមាត់ឆ្មានាំសិស្ស មើលធ្មេញថ្កាម ។ ថ្កាមវែង
ប្តូរថ្កាមវែងនឹងថ្កាមខ្លីមណាខ្លាំងជាង? ចង់មឆ្មាភ្នែកដូចម្តេច? សម្រាប់វាអ្វី

៤.- អាហារឆ្មា - ឆ្មាស៊ីអ្វី? វាចាប់សត្វអ្វីខ្លះយកមកបរិភោគ? សត្វ
ណាខ្លះនៅក្នុងព្រៃដែលបរិភោគសាច់ដូចឆ្មា?

ម៉េរៀនលេខ២០ - អំពីមាន់

របស់សំរាប់បង្រៀន . - គ្រូត្រូវរកមាន់របស់មួយនឹងពងមាន់ ។ នាំសិស្ស
ពិនិត្យមើលភ្នែកវាតូចហើយមូល ត្រចៀកវាគ្មានស្លឹកទេ ។ កវាបត់បានតាម
ចិត្ត ។ ជើងវាមានស្រកាហើយមានឆ្មាលជើង ។ ស្លាបវាគេអាចនឹងពាញ

ត្រដាងបាន ។ លើក្បាលវាមានសេវ ។ មានជាសត្វពងហើយក្រាបកំរិត
២១ ថ្ងៃនឹងញាស់បានជាកូនមាន)។

អាទិត្យទី២ - មេរៀនលេខ១១ - អំពកន្តែប.

របស់សំរាប់បង្រៀន - គ្រូគ្រូរកពងកន្តែបហើយនឹងកូនក្តាត់ដាក់ក្នុងកែវ
រកកន្តែបរបស់មួយផង។ ទាំងសិស្សពិនិត្យមើលក្បាលវាពងវែង, ក្នុងវាធំ ។
ផ្ទះមាត់ធំជិតមកត្រចៀក។ ជើងវាបួន ។ ជើងមុខមានម្រាមបួនហើយខ្លី ។
ជើងក្រោយវែងហើយមាំ មានម្រាមប្រាំជាប់នឹងស្បែកស្តើង ។ កន្តែប
មិនចេះដើរទេ វាលោតគឺជាសត្វនៅលើគោកក៏បាន នៅក្នុងទឹកក៏បាន ។

មេរៀនសង្កេត - កន្តែបមានជើងបួន ។ ជើងពីរខាងមុខខ្លី
ជើងពីរខាងក្រោយវែងហើយមាំ ។ ជើងក្រោយនេះហើយដែលវាសំរាប់
លោតនឹងហែលទឹក ។ ស្បែកវាវល្លឹង, ត្រដាងហើយសើមជានិច្ច គឺជា
សត្វនៅក្នុងទឹកក៏បានលើគោកក៏បាន ប៉ុន្តែវាត្រូវការនឹងខ្យល់អាកាស
ដើម្បីនឹងដកដង្ហើមដូចសត្វដទៃទៀតដែរ ។ វាកើតអំពពង ក្នុងវាធំ
ពីរបីថ្ងៃ ពងនោះញាស់បានជាកូនក្តាត់ គឺជាសត្វខ្លួនតូចក្បាលធំ កន្ទុយ
វែងគ្មានជើង ហើយដកដង្ហើមយកខ្យល់តាមស្រក់ដូចជាត្រី មិនយូរ
ប៉ុន្មានកូនក្តាត់នោះធំឡើងដុះជើងជ្រុះស្រក់ទៅហើយ កន្ទុយកាន់តែរួញ។

ទៅលុះតែបាត់អស់ គេហៅថា កូនក្អាតយូរ ទៅកូនក្អាតនោះទៅជាមណុក
ជាតិហើយដកដង្ហើមតាមស្មតិញ ។ ក្នុងពួកមណុកជាតិ មានសត្វ
កង្កែប, គីង្កក, ហ៊ីង ។ ល ។

មេរៀនលេខ ២ .- អំពីត្រី

សូមគ្រូមើលក្នុងសៀវភៅវិត្តសាស្ត្រព្យាយាមសំរាប់អាទិកដ្ឋានទំព័រទី២៧ ។

អាទិត្យទី៣ .- មេរៀនលេខ ១ .- អំពីមេអំបៅ.

របស់សំរាប់បង្រៀន .- គ្រូគ្រូវារកមេអំបៅមួយកុំឲ្យដាច់ដោយ
អ្វីទាំងអស់ នាំសិស្សពិនិត្យមើលមេអំបៅមានប៉ុន្មានចំណែក ? អ្វីខ្លះ?
មានស្លាបប៉ុន្មាន ?

មេរៀនសង្កេត .- ខ្លួនមេអំបៅមានបីចំណែក គឺក្បាល, ទ្រូង
និងពោះនៅក្បាលមានមាត់ ឯមាត់នេះបែបជាប់ពង្រីកមួយសំរាប់ដេញ
អាហារ ។ មានភ្នែកពីរធំហើយមានកំបោយហៅថា (ចូឡា) ដូចជាស្មាង
កំរើកបាន ។ នៅទ្រូងមានជើងប្រាំមួយហើយធម្មតាមានស្លាប ៤ ។

អាទិត្យទី ៤ .- មេរៀនលេខ ១- ការចិញ្ចឹមសត្វ-

សូមគ្រូមើលមេរៀនក្នុងសៀវភៅវិទ្យាសាស្ត្រសត្វ ១៧៥០ - ៥១, វិទ្យា
សត្វលាទំព័រទី ៨៧ ។

មេរៀនលេខ ២ - ដង្កូវនាង

របស់សិរាបបង្រៀន - មេអំបៅ - សំបុកនាង - សំបុកកាត

ដឹកដើរ ស្លឹកមន (បើគ្មានរបស់អស់នេះត្រូវរករូបជំនួស) ។

មេរៀនលង្ហែប - ប្រៀបដូចជាមេអំបៅដង្កូវនាង មុនដំបូង

ជាពងតូចមួយ ពងនោះញាស់បានជាដង្កូវនាង យូរបន្តិចទៅដង្កូវនោះ

ត្រូវធ្វើសំបុកមួយចូលទៅនៅក្នុងនោះកើតជាដឹកដើរនៅស្រ្រែម ហើយតុ

មានសុភាហារឡើយ បន្តិចទៅដឹកដើរនោះដុះស្លាបហើយកាតសំបុក

ចេញមកជាមេអំបៅ ។ (សូមរុកដេញដោលសិស្សអំពីផលប្រយោជន៍

ដង្កូវនាង)

អាទិកដ្ឋាន

វិធីបង្ហាញរោគ

អាទិត្យទី១ - មេរៀនលេខ១១ - ត្រូវប្រើទឹកនឹងសាប៊ូដុសសំអាតខ្លួន

ខ្លួនយើងមុខ ដៃនិងជើង តែងតែមានគូលីមកប៉ះពាល់ប្រឡាក់ជាទីច្នៃ ។

ហេតុនេះត្រូវឱ្យទឹកដសលាងមុខនិងទឹកក្តៅក៏បាន ទឹកត្រជាក់ក៏បានតែ

បើទំលាប់ប្រើទឹកក្តៅបាននោះជាការសំខាន់ណាស់ ព្រោះទឹកក្តៅអាច
 នឹងរំលាយជាតិក្លរូលនិងជាតិខ្លាញ់បានស្រួល ទឹកត្រជាក់លាងខ្លាញ់មិន
 ជ្រះស្អាតទេ ។ បើយើងប្រើទឹកក្តៅយើងមិនប្រើសាប៊ូបាន ។ តែ
 បើយើងប្រើទឹកត្រជាក់តាងតែប្រើសាប៊ូផង ។ ព្រោះសាប៊ូរំលាយ
 ជាតិខ្លាញ់បានហើយសម្លាប់មេរោគផង ។ បើយើងប្រើតែទឹកទេ
 ទឹកមិនអាចនឹងជំរះជាតិខ្លាញ់និងសម្លាប់មេរោគបានឡើយ ។

រាល់តែល្ងាចថ្ងៃរួចការងារហើយ ត្រូវងូតទឹកដុសសាប៊ូលាងជំរះខ្លួន
 ប្រាណទើបបានសេចក្តីសុខសប្បាយ ។

ម៉េរៀនលេខ២ - ត្រូវប្រើទឹកនិងសាប៊ូដុសសំអាតខ្លួន (ត)

ចូរយើងដុសលាងដៃនិងសាប៊ូ វេលាមុនបរិភោគអាហារហើយនិង
 វេលាត្រឡប់មកពីបង្គន់វិញ ។ ចូរយើងកុំភ្លេចថាដៃនេះហើយដែល
 សំរាប់ចាប់កាន់អាហារបរិភោគ ។ ក្រចកអ្នកណាមានក្លរូលខ្មៅ គេសំគាល់
 ថាមនុស្សនោះស្លាកគ្រាក ត្រូវធ្វើដុតដុសក្រចករាល់ថ្ងៃ ។ ត្រូវរក
 ចំណិតបូស្សិតូចមួយចិតយ៉ាងស្រួច យកមកធ្វើក្រចកបានហើយ កុំយក
 ម្រាមដៃមកបៀមក្នុងមាត់ ។

អាចម៍ក្រចកខ្មៅក្រខ្លក់នេះ គឺជាលក្ខណៈការស្លាកគ្រាក មួយ
 ទៀតគឺជាការអន្តរាយផង ។

អាទិត្យទី២ មេរៀនលេខ ១ - ការបែរក្បួច្មេញ -

សូមមើលក្នុងសៀវភៅវិធីបង្ការរោគសំរាប់បរិច្ចាគរដ្ឋទំព័រទី ១៥

មេរៀនលេខ ២ - ការបែរក្បួច្មេញ - (ត)

អាទិត្យទី ៣ - មេរៀនលេខ ១ - ការបែរក្បួច្មេញ

ត្រូវដុសលាងសក់និងទឹកលាយសាប៊ូ ៨ ថ្ងៃ ១ ដង ។ នៅស្រែកស្រែ
 ណាដែលគេរកសាប៊ូប្រើជាទីចម្រើនបាន ត្រូវយកក្បួងដ្ឋមកច្រោះយកទឹកប្ល
 យកផ្លែសំបូរមកកកក្បាលក៏បានដែរ ។ ត្រូវថែរក្សាគ្រាសស្និតច្រាស
 កន្ត្រៃកាត់សក់ឲ្យស្អាតមែនទែន ។ របស់សំអាងខ្លួនទាំងអស់នេះត្រូវទុក
 ប្រើច្រាស់សំរាប់តែខ្លួនអ្នក ។ ចូរអ្នកប្រយ័ត្នអ្នកកាត់សក់ ត្រូវប្រាប់
 គេឲ្យលាងដៃឲ្យយកគ្រាសកន្ត្រៃទៅរោលអណ្តាតក្នុងដុតស្រា មុននឹង
 យកមកកាត់សក់អ្នក ។ ធ្វើដូច្នោះអ្នកនឹងចៀសវាងជម្ងឺធ្ងន់ តែងតែកើត
 មានដល់ស្បែកក្បាល ។

មជ្ឈិមដ្ឋានទី ១

វិគិល្យាធិប្បាយន៍

អាទិភ្នំទី ១ - មេរៀនលេខ ១.- កាយ វិញ្ញាណ៖ - ស្បែក
 កាយវិញ្ញាណដឹងដោយប៉ះពាល់ដល់ស្បែកគ្រប់អន្លើខ្លួនយើង ប៉ុន្តែ
 ស្បែកដែលច្រើនដឹងជាងគេ ។ ស្បែកមានពីរស្រទាប់ ស្រទាប់មួយ
 ស្តើងនៅខាងលើហៅថាស្បែកក្រៅ ស្រទាប់មួយទៀតក្រាស់នៅខាង
 ក្រោមហៅថាស្បែកក្នុង នៅក្នុងស្រទាប់ក្រោមនេះមានសរសៃសំរាប់
 បង្ហូរញើសចេញមក កាលណាប៉ះពាល់នឹងរបស់ ដែលអាចឲ្យយើងដឹងថា
 របស់នោះត្រជាក់ ឬ ក្តៅមានរាងយ៉ាងដូច្នោះ ដូច្នោះ រឹងឬទន់ ។ ម្រាមដែល
 សំរាប់ឲ្យយើងកាន់យករបស់ ពីព្រោះវាមានសន្ទុកបត់បាន ។

មេរៀនលេខ ២ - ចក្ខុ ញាណ៖ ភ្នែក

ភ្នែកយើងប្រៀបដូចជាដុំមួយមូលនៅក្នុងរន្ធដ្រើងហៅថារន្ធនៃភ្នែក ។
 ឯភ្នែកឬដុំមូលនោះកើតអំពីជាតិមួយ ស ហៅថាប្រស្រីសនៅជ្រុងខាងមុខ
 ភ្នែកស្រទាប់ប្រស្រីសនេះធ្លុះបាន ហើយគេហៅថាភ្នែក ភ្នែក នៅខាង

ក្រោយកែវនោះ មានដូចជា រនាំងបញ្ជា រមានរន្ធក្នុងមួយសំរាប់ឲ្យពន្លឺ
 ចូលបាន រនាំងនឹងរន្ធក្នុងនេះគេហៅថាប្រស្រីខ្មៅ នៅខាងក្នុងទៀតមាន
 ស្រទាប់មួយទៀតហៅថាស្រទាប់ទទួលពន្លឺ ស្រទាប់នេះសុទ្ធតែសរសៃ
 បែកចេញពីសរសៃមួយហៅថាសរសៃចក្ខុវិញ្ញាណ ។ ពន្លឺទាំងប៉ុន្មាន
 ដែលចូលទៅក្នុងភ្នែកយើងនោះ ស្រទាប់ទទួលពន្លឺ ទទួលយកទៅទាំង
 អស់ ហើយសរសៃចក្ខុវិញ្ញាណនោះនាំចូលទៅក្នុងខួរក្បាល ដូច្នោះបាន
 ជាយើងឃើញរបស់អ្វីៗ ទាំងពួងនៅជុំវិញយើង ។

ភ្នែកយើងមានរោមចិញ្ចឹមគ្របការពារពីលើចុះមកក្រោមបន្តិចមាន
 គ្របកហៅថាគ្របកភ្នែកនឹងរោមភ្នែក ។

ទឹកភ្នែកមានដក់នៅក្នុងអណ្តូងមួយកំពស់ស្មើនឹងសៀតផ្កា គៀន
 សង់ខាងភ្នែក ។

អាទិត្យទី៥. មេរៀនលេខ. ១ - សោតវិញ្ញាណ ៖ ត្រចៀក ។

ត្រចៀកជាប្រដាប់សំរាប់ឲ្យពួសពួសសូរទាំងពួង សូរនោះគឺជារបស់
 ញ័រមកប៉ះនឹងត្រចៀកដោយខ្យល់អាកាសឬដោយរបស់ដ៏មានរូបនាំមក ។

ត្រចៀកនមួយៗ ចែកជាបីស្រទាប់គឺត្រចៀកក្រៅត្រចៀកកណ្តាលត្រ
 ចៀកក្នុង ។

ត្រចៀកក្រៅមានស្លឹកត្រចៀកហើយនឹងប្រហោងត្រចៀកត្រចៀក
កណ្តាល បែបដូចជាប្រអប់មានក្រដាសនៅខាងក្នុងខណ្ឌពីត្រចៀកក្នុង
ឯក្រដាសនេះសន្លឹងដូចជាស្បែកដែលគេពាសស្ករ ។

ត្រចៀកក្នុងនៅជាប់ទឹងធ្មឹងមួយរឹងហើយមានរន្ធច្រើន ឯរន្ធមួយ
រៀនដូចជាខ្យងក្នុងរន្ធនេះ មានសរសៃសោតវិញ ណា បែកមកពីខ្នងរក្សាល
ស្មុសឡើងដែលមកប៉ះនឹងស្លឹកត្រចៀកចូលទៅដល់សរសៃសោតវិញ-
ណាតាមក្រដាសត្រចៀកសរសៃនេះនាំដំណឹងទៅដល់ខ្នងរក្សាល ។

មេរៀនលេខ២ - ជំងឺវិញណា - អណ្តាត. នឹងយានវិញណា: ប្រមុះ
ជំងឺវិញណាក៏ដូចជាកាយវិញណាដែរ គឺដឹងដោយ សារអណ្តាតនឹងស្បែក
មាត់ ។ អណ្តាតគឺជាសាច់ដុំមួយនៅកណ្តាលមាត់ ហើយនៅលើអណ្តាត
នោះមានកន្ទួលតូចៗ ច្រើនដ៏មានសរសៃវិញណាតូចៗមកដុះភ្ជាប់សរ
សៃនេះនាំដំណឹងរសជាតិទៅប្រាប់ខ្នងរក្សាល ។

សរសៃជំងឺវិញណានេះដឹងជាតិអាហារអ្វីៗ លុះតែអាហារនោះ
រលាយ ។ យើងដឹងក្លិននឹងប្រមុះ ។ ប្រមុះមានប្រហោងពីរហៅថា
ប្រហោងប្រមុះហើយនឹងខ្នងប្រមុះមានរន្ធព្រះត្រីវរន្ធប្រមុះ ។
នៅក្នុងប្រមុះមានសរសៃយានវិញណាមកដុះភ្ជាប់ជាច្រើន ហើយមានរោម
ដុះផង ឯរោមនេះសំរាប់បង្ការកុំឲ្យផងធូលីចូលនៅក្នុងប្រមុះបាន ។

អាទិត្យទី៣- មេរៀនលេខ១- ការរំលាយ អាហារ

ឯការរំលាយ អាហារអាចធ្វើឲ្យអាហារយើងបរកោតរលាយទៅជាវត្ថុរាវ
ហើយចូលទៅលាយនឹងឈាមបាន ។

អាហាររលាយក្នុងគ្រឿងប្រដាប់សំរាប់រំលាយគឺមាត់(នៅក្នុងមាត់នោះ
មានគ្រួញ អណ្តាតផ្សែមទឹកមាត់) បំពង់ក, ក្រពះ ពោះវៀន ថ្មើម
នឹងប្រមាត់។ អាហារដែលទឹកមាត់ផ្សែមរួចហើយនោះចូលតាមបំពង់ក
ទៅក្នុងក្រពះបាយ ក្នុងនោះមានអាហារធាតុមួយទៀតមកបន្ថែមអាហារឲ្យ
ទន់មែនទែន អាហារនោះរលាយទៅដូចជាបបរចេះទៅក្នុងពោះវៀនមាន
អាហារធាតុមួយផ្សេងទៀតមកផ្សែមរំលាយបង្កើតអាហារនោះ ឯចំ
ណែកអាហារណាដែលចូលតាមពោះវៀនបានក៏ចូលទៅលាយនឹងឈាម
ឯចំណែកអាហារមួយទៀតដែលត្រូវការក្នុងខ្លួនមនុស្សយើងនោះក៏
ចេញមកចោលខាងក្រៅ ។

មេរៀនលេខ២- ការដកដង្ហើម

ការដកដង្ហើមអាចឲ្យយើងស្រូបយកខ្យល់អាតាស៍ចូលទៅក្នុងខ្លួនប្រ
យោជន៍នឹងឲ្យទៅប្រោះឈាម មនុស្សក្តី សត្វក្តីរកជាតិក្តី បើគ្មានដក
ដង្ហើមនឹងស្លាប់ខ្យល់អាតាស៍ដែលស្រូបនោះចូលទៅក្នុងខ្លួន តាមច្រមុះ

ហើយនឹងមាត់ រួចទៅខាងក្រោយបំពង់អាហារ ចូលទៅតាមបំពង់
 ខ្យល់ធ្លាក់ទៅដល់សួត នៅដើមបំពង់ខ្យល់មានប្រដាប់មួយហៅថា
 កន្ទឹត។ នេះជាប្រដាប់សំរាប់ឲ្យពុំសំឡេងនៅខាងចុងបំពង់ខ្យល់មានបំពង់
 ពីទៀតហៅថាទងសួត ទងសួតចូលទៅដល់ក្នុងសួត បែកប្រចាកគ្នាជា
 ច្រើនឥតគណនា សួតនៅក្នុងទ្រូង សួតមួយនៅខាងឆ្វេង មួយទៀត
 នៅខាងស្តាំ ហើយមានដួងដាច់ដាច់មួយពុំពុំវិញ ហៅថាស្រាមសួត ។

ការដកដង្ហើមចូលជាការដែលយើងស្រូបខ្យល់ចូលមកក្នុងខ្លួនយើង
 ឯខ្យល់នោះចូលដល់ក្នុងសួតអាចឲ្យសួតហើយនឹងទ្រូងប្តូរឡើង ។ ឯ
 ការដកដង្ហើមចេញ ជាការយើងបញ្ចេញខ្យល់ពីក្នុងខ្លួនយើង នាំឲ្យ
 សួតហើយនឹងទ្រូងផតចុះទៅ ។

ដូច្នេះយើងរាល់គ្នាត្រូវទំលាប់រៀនស្រូបខ្យល់តាមច្រមុះ កុំស្រូប
 តាមមាត់ ។

អាទិត្យទី ៤.- មេរៀនលេខ ១ - ការឈាមរត់ក្នុងខួរ

ឈាមរត់ចូលសព្វកន្លែងក្នុងខ្លួនយើង ហើយហូរពុំមានឈប់
 សោះឡើយ បើកាលណាឈាម លែងរត់យើងស្ងាប់ ។

គ្រឿងប្រដាប់សំខាន់នាំឈាមរត់គឺ បេះដូង ឯបេះដូងនោះគឺជា
 សាច់ដុំមានប្រហោងក្នុងហើយមានសួតនៅអមសងខាង ។

ឈាមរតតាមសរសៃឈាម ។ ចែកជាសរសៃនាំឈាមក្រហមមកពីចេះ
 ដូងហើយចែកជាសរសៃតូច ។ រួចម. ៨ សរសៃនាំឈាមខ្លៅចូលទៅបេះ
 ដូងវិញ កាលណាបេះដូងរួចរួញទៅឈាមបាញ់ចេញទៅក្នុងខ្លួនយើង
 តាមសរសៃឈាមក្រហម ហៅថា មេសរសៃឈាមក្រហម សរសៃនេះ
 ចែកជាសរសៃតូច ។ ច្រើនណាស់ទៅទៀត កាលណាឈាមដែល
 ចោលអាហារហើយ ។ វាជាប់កំទេចកំទីដែលនាំឲ្យវាខ្លៅនោះ វាត្រឡប់
 មកបេះដូងវិញតាមសរសៃឈាមខ្លៅ ហើយឈាមនោះហូរទៅក្នុងសួត
 រួចវាចេញមកវិញមានពណ៌ក្រហមដោយសារមានធាតុរូប ម្យ៉ាង បារ៉ាមីត
 ហៅថា (ឌុកស៊ីហ្វ្រែន = Oxygène) ។ វាយប្រោះយកកំទេចកំទីនោះ
 ចេញហើយហូរត្រឡប់ចូលក្នុងបេះដូងវិញរួចហូរចែកទៅពាសពេញ
 ក្នុងខ្លួនយើង ។

កាលណាឈាមហូរបន្តិច ។ ម្តង គ្រឿងប្រដាប់ក្នុងខ្លួនយើងទទួល
 អាហារកាន់តែតិច ។ ទៅ ហើយក៏ផ្សាយទៅ ហេតុដូច្នោះយើងត្រូវ
 ស្ងៀកពាក់ខោ អាវចង្អៀតឡើយ តើព្រោះគ្រឿងវាបង្កើតដូចឈាមរត ។

មេរៀនលេខ ២ - រៀនសាឡើងវិញ

វិធីបង្ការរោគ

ការថែរក្សាខ្លួន

អាទិត្យទី ១ .- ការថែរក្សាមាត់និងធ្មេញ.

សូមមើលក្នុងសៀវភៅវិធីបង្ការរោគទំព័រទី ១៥ - ១៦

អាទិត្យទី ២ .- ការថែរក្សាក្នុងក

សូមមើលសៀវភៅដដែលទំព័រទី ១៨ - ១៩ - ២០ - ២១

អាទិត្យទី ៣ .- ការថែរក្សាគ្រូចៀក

សូមមើលសៀវភៅដដែលទំព័រទី ២២ - ២៣

អាទិត្យទី ៤ .- វិធីបង្ការរោគចំពោះការដកដង្ហើម

ម៉េរៀន .- ដើម្បីឲ្យបានសុខសប្បាយខ្លួនគ្រូចៀកចេះដកដង្ហើមហើយ

ដកតែអាកាសសុទ្ធាល ។

ក) ប្តូររៀនដឹកដង្ហើម .- ចូរដកដង្ហើមតាមច្រមុះ កុំដកដង្ហើម

តាមមាត់ ៖ តាមរន្ធច្រមុះ អាកាសឡើងក្តៅហើយ ជ្រះគួលដែលជាប់
មេរោគចេញអស់ ។ យូរៗ គោងដកដង្ហើមឲ្យបានវែងម្តង ដើម្បីកុំ
ចាត់ខ្យល់ឲ្យអស់ចេញពីស្នូត ។

១) បូរណិកដង្ហើមតែអាកាសសុទ្ធ - អាកាសសុទ្ធមានគោម

មាត់សមុទ្រ និងទឹក ។ នៅស្រុកស្រែកមានអាកាសសុទ្ធវែងឲ្យតែខុសពី
ទីបឹងកន្លែងចាក់ដី ។ ចូរកុំអានស្រយដំណេកគ្នាច្រើនពេកក្នុងបន្ទប់បិទ
ជិតអ្នកនឹងឈឺក្បាលឬវិលមុខ ។ ចូរបើកទ្វារបង្ហូរច្រៀងស្រឡះ ។ ចូរ
ទន្ទាប់ដើរយកខ្យល់អាកាស តែចូរកុំឲ្យប៉ះខ្សែខ្យល់គ្រជាក់ឲ្យសោះកាល
ណាអ្នកកំពុងបែកភ្លើង ។

សូមគ្រូតែងពាក្យសួរនឹងមេរៀនសង្ខេបផងចុះ ។

ក្នុងបរិច្ឆេទ

វិចិត្រសាស្ត្រយន្ត

អាទិត្យទី ១.- អំពីថ្ងៃ

សូមគ្រូរកប្រក្រតីទិន្នចារឹកខ្មែរមកឲ្យសិស្សមើលថ្ងៃវ័យផង ។
កណ្តាលពេលវេលាក្នុងមួយថ្ងៃ ពីអធ្រាត្រហៅទល់នឹងថ្ងៃត្រង់ហៅ
ថាព្រឹក ពីថ្ងៃត្រង់ទៅទល់នឹងអធ្រាត្រហៅថាព្រឹក ពេលទាំងពីរនេះមួយៗ
មាន ១២ ម៉ោង មួយ ម៉ោងមាន ៦០ ម៉ីនុត មួយម៉ីនុតមាន ៦០ វិនាទី ។

ក្នុងមួយអាទិត្យមានប្រាំពីរថ្ងៃ ឲ្យសិស្សរាប់ថ្ងៃទាំង ៧ នោះ ។

ក្នុងមួយខែមាន ២៧ ថ្ងៃ ឬ ៣០ ថ្ងៃ ១២ ខែត្រូវជាមួយឆ្នាំ ។

អាទិត្យទី ២.- អំពីខែ

សូមគ្រូរកមហាសន្តានខ្មែរមកបង្ហាញឲ្យចេះមើលផង ខែខ្មែរចែក
ជាពីរចំណែក គឺខែវិច្ឆិកាមាន ១៥ ថ្ងៃ រនាចមាន ១៤ ថ្ងៃ ឬ ១៥ ថ្ងៃ ។
ថ្ងៃ ១៥ កើត គេហៅថាថ្ងៃពេញបូណ៌មី ពីព្រោះយប់ថ្ងៃនោះព្រះចន្ទ
ក្នុងពេញផ្លូវ ថ្ងៃ ១៤ ឬ ថ្ងៃ ១៥ ពោធិ៍ថ្ងៃខែជាប់ ។

ដូច្នេះក្នុងមួយខែខ្មែរមាន ២៧ ថ្ងៃឬ ៣០ ថ្ងៃជាគំណត់ដរាប ក្នុង-
១ ឆ្នាំមាន ១២ ខែ ។

(ឲ្យសិស្សមើលលើមហាសន្តានខ្មែរ ។)

គឺខែវិច្ឆិកា - បុស្ស មាឃ - ផល្គុន - ចេត្រ - ពិសាខ - ជេស្ឋ
អាសាឍ - ស្រាពណ៍ - កទ្របទ - អស្សុជ - នឹងកត្តិក ឲ្យរៀនសំគាល់
លេខខែផង ជាការមានប្រយោជន៍ក្នុងសំបុត្រស្នាមដូចជាគេសរសេរថា
ថ្ងៃ ២ ។ ១០ គឺថាថ្ងៃចន្ទ ៣ កើតខែកទ្របទ ។

មេរៀនសង្ខេបសូមឲ្យគ្រូតែងឲ្យសិស្សរៀនផងចុះ ។

អាទិត្យទី ៣.- អំពីរៀនមើលប្រក្រតីទិន្ន

យកប្រក្រតីទិន្នមកបង្ហាញឲ្យសិស្សមើលថ្ងៃ ខែ ។

អាទិត្យទី ៤.- អំពីរដូវនៅស្រែកខ្មែរ

នៅនគរខ្មែរយើងនាមធម្មតា មានរដូវពីរគឺ រដូវប្រាំងនិងរដូវវស្សា
រដូវប្រាំងចាប់តាំងពីពាក់កណ្តាលខែកត្តិក ទៅទល់នឹងពាក់កណ្តាលខែ
ដេស្តរដូវវស្សា ពីពាក់កណ្តាលខែដេស្តរដេលរដូវខែកត្តិក ។

រដូវប្រាំងគ្មានភ្លៀងធ្លាក់ទេ. គឺជារដូវមានប្រយោជន៍. ខាងអ្នកធ្វើ
បំការ. រដូវវស្សាត្រូវខាងអ្នកដែលធ្វើស្រែ. ។

សូមគ្រូពន្យល់នឹងតែងសេចក្តីសង្ខេបឲ្យរៀនផងចុះ ។

កុមារដ្ឋាន

វិធីបង្ហាញរោគ

ឯរបៀបបង្រៀនវិធីបង្ហាញរោគដែលមានរាយខាងក្រោមនេះ សូមគ្រូ
យកត្រង់ណាមួយមកជុំសាលារៀននៅមុខសិស្សគាំអស់ ដើម្បីឲ្យវា
រៀនធ្វើតាមខ្លួនឯងមិនចាំបាច់ម្តាយឪពុកធ្វើឲ្យ ឯការពន្យល់តែមាត់ទេ
មិនគ្រប់គ្រាន់ទេ ។

អាទិត្យទី ១ - ការសំអាតខ្លួនប្រាណ. ។

អាទិត្យទី ២- ការលុបលាងមុខនិងភ្នែកហើយនិងគ្រឿង

អាទិត្យទី ៣- ការសំអាតក្រចកដៃនិងជើង ។

អាទិត្យទី ៤- ការសំអាតធ្មេញ ។

សូមគ្រូយកប្រាសនិងឃ្នុំដុសធ្មេញមកឱ្យក្មេងវាដុសដើម្បីវាចេះប្រើ ចេះសំអាត ។

បរិបូណ៌ណ៍

វិចិត្រស្វា ធូរយ័ន

អាទិត្យទី១ អំពីការរំលាយអាហារ

សូមគ្រូគូររូបគ្រឿងប្រដាប់សំរាប់រំលាយអាហារពន្យល់ ហើយបង្ហាញសិស្សឱ្យស្គាល់កន្លែងមាត់បំពង់អាហារ ក្រវះ ពោះវៀន ។
ចោទសួរសិស្សឱ្យឆ្លើយរកការរំលាយអាហារដែលយើងខានមិនបាននោះ-
គឺអ្វីខ្លះ អាហារដែលយើងបរិភោគទៅ បើមិនរលាយរលួយទៅយើងមាន
ជីវិតឬទេ? នឹងបរិភោគយើងត្រូវការអ្វីខ្លះ? ។

សេចក្តីសង្ខេប - យើងត្រូវបរិភោគប្រយោជន៍ឱ្យរស់ជីវិត

ការដែលបរិភោគអាហារ ហើយរំលាយអាហារឱ្យទៅជាវត្ថុរាវជាប់ទៅ .

ក្នុងឈាមបាននោះហៅថា ការរំលាយអាហារ ។

កាលណាយើងបរិភោគ យើងទំពាអាហារដ៏មានទឹកមាត់ផ្សែមអាហារធ្លាក់
ពីមាត់ទៅបំពង់កទៅក្រពះទៅពោះវៀន នៅក្នុងពោះវៀនអាហារដែល
រំលាយស្រេចហើយនោះ ក៏ចែកជាពីរចំណែកជាដើម ចំណែកមួយត្រូវ
នៅក្នុងខួន ចំណែកមួយទៀតត្រូវបញ្ចេញចោលទៅក្រៅ ។

អាទិត្យទី២ ការដឹកដង្ហើម

សូមមើលហើយ បង្រៀនតាមសៀវភៅវត្ថុស្នាដ្ឋាយន៍សំរាប់
បរិច្ចាគផ្លូវទំព័រទី១៤

អាទិត្យទី៣ អំពីវិញ្ញាណ៥

វិញ្ញាណប្រាំគឺ កាយវិញ្ញាណ ចក្ខុវិញ្ញាណ សោតវិញ្ញាណ ដំរុញ
វិញ្ញាណ និងឃានវិញ្ញាណ ។

សូមមើលសៀវភៅដែលទំព័រទី ២០-២១-២២-២៣-២៤-២៥ ។

អាទិត្យទី ៤ .- ច្បាប់ដើរនៅផ្លូវ

សូមត្រូវមើលមេរៀនក្នុងសៀវភៅដែលទំព័រលេខ ១០៤

បរិបូណណ៍

វិធីបង្ការរោគ

- អាទិត្យទី ១ . - អំពីភ្នែក និងការថែរក្សាភ្នែក
សូមមើលមេរៀនក្នុងសៀវភៅវិធីបង្ការរោគទំព័រលេខ ១៨ ។
- អាទិត្យទី ២ . - អំពីគ្រុចៀក និងការថែរក្សាគ្រុចៀក
សូមមើលក្នុងសៀវភៅដដែលទំព័រ ២២
- អាទិត្យទី ៣ . - អំពីធ្មេញ និងការថែរក្សាធ្មេញ
សូមមើលតាមសៀវភៅដដែលទំព័រទី ១៥
- អាទិត្យទី ៤ . - អំពីការថែរក្សាសក់
សូមមើលតាមសៀវភៅដដែលទំព័រ ២៣

លោកនីតិ

សម្រាប់គ្រប់ថ្នាក់

មេឃុំ

នៅក្នុងឃុំនីមួយៗ មានមន្ត្រីម្នាក់ ជាអាណាព្យាបាលឃុំដែលរាជការដ្ឋបាលឱ្យងារជាមេឃុំ ។

មេឃុំមានស្មៀនម្នាក់ មានជំងឺគ្រប់ជំនំនឹងមេភូមិជួយធ្វើការ ជំងឺ
មាន ៤ នាក់តាមធម្មតា ។

មេឃុំត្រូវបានគ្រប់ជំពូកក្នុងឃុំ ត្រូវទទួលពាក្យបណ្តឹងពីព្រះស្រ
ហើយផ្សះផ្សាទៀតផង បើគូសត្រូវពុំសុខចិត្តត្រូវបញ្ជូនពាក្យនោះទៅលើ
ហាយស្រុកតាមរយៈ ដើម្បីឲ្យគុណការជំនុំជំរះតាមច្បាប់ ។

ពាក្យសួរ.- ភូមិអ្នកនៅក្នុងឃុំណា ? អ្នកណាត្រួតត្រាលើឃុំ ?
មុខក្រសួងនិមេឃុំយ៉ាងណាខ្លះ ? ។ល។

មនស្សបំណែងប្តី

គ្រប់ភូមិគ្រប់ឃុំ នៃប្រទេសកម្ពុជាយើង ពុំមែនមានសុទ្ធតែជាតិខ្មែរ
ទេ គឺមានបរជនដែរ ដូចចិន យួនជាដើម មានរបររកស៊ីផ្សេងពីគ្នាប៉ុន្តែ
ជនទាំងនេះទុកជាព្រះស្រីចំណុះឃុំដូចគ្នា ពីព្រោះមានទីលំនៅក្នុងរយៈឃុំ
នោះ ហើយបានបង់ពន្ធគ្រប់ជំពូកដូចជាការក្នុងឃុំនោះផង ។ បណ្តាជន
ក្នុងឃុំត្រូវឲ្យដឹងករណីយកចូរបស់ខ្លួន ។

ត្រូវជួយ ទំនុកបំភ្លើងរាជការឃុំ វេលាដែលមានអាសន្នប្រតិបត្តិតាម
ច្បាប់បញ្ញត្តិដូចមានខាងក្រោមនេះ ៖

ត្រូវបង់ពន្ធគ្រប់ជំពូកដូចមេឃុំតាមច្បាប់បញ្ញត្តិ

ត្រូវបង់ភ្នាក់ងារឃុំ កាលណាមានមនុស្សទុច្ចរិតឬមនុស្សអាក្រក់ផ្សេងៗ ។

បើចង់ទៅនៅទីកន្លែងណាទៀតត្រូវប្តឹងមេឃុំឲ្យចំណាយឈ្មោះចេញពី
បញ្ជីឃុំចាស់

ត្រូវយកកូនទៅសុំបណ្តុះអុតនឹងចាក់ថ្នាំការពារជម្ងឺឆ្លងផ្សេងៗ បើ
កូនអាយុបាន ៦ ឆ្នាំហើយត្រូវបញ្ជូនទៅសាលារៀនកុំខាន ។

បើរើសបានវត្ថុអ្វីក៏ប្តាប់បានសត្វពាហនៈក្តី ដែលពុំមានម្ចាស់
ត្រូវដឹកនាំយកទៅឲ្យភ្នាក់ងារឃុំយ៉ាងឆាប់ បើមានកូនកើតឬស្លាប់ឬធ្វើ
បុណ្យផ្សេងៗ ត្រូវប្តឹងមេឃុំ ។

ពាក្យសួរ .- យ៉ាងដូចម្តេចដែលហៅថាមនុស្សចំណុះឃុំ? ករ
ណីយកចូលណាជនក្នុងឃុំត្រូវធ្វើដូចម្តេចខ្លះ? ។ល។

អំពីស្រុក

ឃុំច្រើនរួមបានជាស្រុក ។ ក្នុងស្រុកនីមួយៗ មានមន្ត្រីម្នាក់ឈ្មោះជា
ចៅហ្វាយស្រុក ជាអ្នកត្រួតត្រាមើលការខុសត្រូវលើស្រុក ។

ចៅហ្វាយស្រុកមានបាឡាតស្រុក យោងត្រូវស្មៀននឹងប៉ូលីសជួយ
ធ្វើការ ។ ក្រសួងចៅហ្វាយស្រុកដូចមានខាងក្រោមនេះ ។

១.- ត្រូវធ្វើឲ្យរាស្ត្របានសេចក្តីសុខ បំបាត់ចោរកំណាចចេញ
ពីក្នុងស្រុក ដើម្បីឲ្យបានចំរើនខាងកោតសម្បត្តិ ហើយឲ្យដឹងសេចក្តី
ក្រឡាត់អត់ឃ្នាននៃបណ្តារាស្ត្រទៀតផង ។

២.- ត្រូវរៀបចំស្រុកឲ្យបានច្រើនរុងរឿង ធ្វើផ្លូវធ្វើស្ពាន ដឹកច្រក
ឲ្យចំរើនធនធាននឹងផ្លូវកាន់គ្នាទៅវិញទៅមកដល់ស្រុក ។

៣.- ត្រូវប្រឹងប្រែងទំប្រមូលប្រាក់ពន្ធពីមេឃុំនានាយកទៅដាក់
ឃ្នានឲ្យបានទានពេលវេលា ។

៤.- ត្រូវទូន្មានពន្យល់ បណ្តារាស្ត្រក្នុង ស្រុកឲ្យប្រព្រឹត្តត្រឹមត្រូវ
ពន្យល់អំពីរបៀបរកស៊ីអំពីវិទ្យាសាស្ត្រដើម្បីបំបាត់ សេចក្តីល្ងង់ខ្លៅចោល
ចេញ ។

ពាក្យសួរ.- យុទ្ធកនៅក្នុងស្រុកណា? យ៉ាងដូចម្តេចដែលហៅថា
ស្រុក? នៅក្នុងស្រុកនីមួយៗ មានមន្ត្រីណាខ្លះ? ចៅហ្វាយស្រុកធ្វើអ្វីខ្លះ?

អំពីខេត្ត

ស្រុកច្រើនមេកើតបានជាខេត្ត មានមន្ត្រីម្នាក់ជានិស្សិតជាចៅ
ហ្វាយខេត្តត្រួតត្រា មើលការស្រុកលើចៅហ្វាយស្រុក និងមន្ត្រីដទៃ ត

នៅក្នុងខេត្ត ។ នៅប្រទេសកម្ពុជាមាន១៤ខេត្តគឺ: ខេត្តកណ្តាល - កំពង់ស្ពឺ - តាកែវ - កំពត - ព្រៃវែង - ស្វាយរៀង - កំពង់ចាម - ក្រចេះ - ស្ទឹងត្រែង - កំពង់ធំ - កំពង់ឆ្នាំង - ពោធិ៍សាត់ - សៀមរាប - បាត់ដំបង ។

ក្រសួងចៅហ្វាយខេត្តដូចមានខាងក្រោមនេះ

១.- ត្រូវប្រមូលប្រាក់ពន្ធគ្រប់មុខពីចៅហ្វាយស្រុក ។

២.- ត្រូវរៀបចំខេត្តឲ្យបានច្រើនរឿងឲ្យបានសន្តិសុខនឹងចំរើននូវភោគសម្បត្តិ ។

៣.- ត្រូវទទួលព័ត៌មានផ្សេងៗ ពីចៅហ្វាយស្រុកហើយពិនិត្យមើលឲ្យបានត្រឹមត្រូវរួចបញ្ជូនទៅតាមក្រសួង ។

៤.- ត្រូវទទួលច្បាប់បញ្ញត្តិនានាអំពីរដ្ឋមន្ត្រីហើយចាត់ការបង្គាប់ទៅចៅហ្វាយស្រុកឲ្យប្រតិបត្តិតាម ។

មេស្ម័ត្រវង់មាត់

(សំរាប់គ្រប់ថ្នាក់)

- បន្ទប់រៀន

សាលារៀនខ្ញុំ

ចែកជាបីក្រុម

១ណាជញ្ជាំងដង

ថ្នាក់ដែលខ្ញុំរៀន

កុមារផ្តានពិត

ប្រតិស្ននៅដិត

មាត់ទូរចូលហោង

។ បន្ទប់ធំល្មម

មានទូរមួយព្រម

បង្កចម្រើនផល

នៅក្នុងបន្ទប់

មានគ្រប់ឥតហួន

គុកោដ៍ផល

របស់គ្រូខ្ញុំ ។

ការរៀនបញ្ជូន

នៅលើលើទ្រូ

មិនតូចមិនធំ

ពីរជិតដំណឹង

អមត្រូខ្ញុំ

គេបានរៀបចំ

សមជាថ្នាក់រៀន។

មានតុដើម្បី

របស់សិក្សា

រៀនរាល់រូបប្រាណ

គេរៀបពីរជួរ

ស្មើគ្នាលើសលាន

កណ្តាលនោះមាន

ចន្លោះទូលំ ។

នៅក្នុងបន្ទប់

មានផែនទីគ្រប់

នគរវ័ទ្រគ្រប់

គំនូរមនុស្សសត្វ

ខ្លះតូចខ្លះធំ

គេព្យួរជិតជុំ

ភ្ជាប់ជញ្ជាំងនោះ

។ បន្ទប់រៀនខ្ញុំ

ស្អាតហើយសមរម្យ

គ្មានធូលីសោះ

គូលីសំអាត

បោសគ្មានចន្លោះ

ថ្ងៃណាមួយសោះ

ពីព្រោះការពារ ។

កុំឲ្យស្មោកគ្រោក

បង្កើតមេរោគ

ដល់សិស្សគ្រប់គ្នា

បណ្តាលឲ្យឈឺ

ជម្ងឺខ្លាំងក្លា

ជួនមើលពុំជា

ស្លាប់ទៅក៏មាន ។

ពាក្យពន្យល់ - -

ប្រតិស្ឋ = (ម . ថ . ប្រជីស .) បិតនៅ, តាំងនៅ ។

ទូលំ : គូនឹងពាក្យថាទូលាយ (ទូលំទូលាយ)

ក្របី

ក្របីខ្លួនធំ	ខ្ពស់មាឌរមាំ	កំឡាំងជាងគេ
រោមតិចត្រីណ៍ពីរ	ប្រវែងណាយស	ថើងើរឬឈរ
កើតលើខ្ពស់គេ ។	ស្មើរវាងវែងវែង	ហើយខ្យល់កោងវែង
ទៅក្រោយទាំងទ្វេ	ងើរយឺតជាងគេ	តែស្លូតបូតទេ
ចិត្តធ្ងន់ជាងគេ	ប៉ុនអត់អាហារ ។	ពោះតិណជាតិ
តិចតួចក៏ធ្លៀត	ចំអែតអាត្មា	មានទឹកនឹងភក់
ជាទីស្នេហា	អាចធ្ងន់គង្គា	ឬព្រែកបឹងបាន ។
គេតែងប្រើវា	ក្នុងស្រែចំការ	រាល់ឆ្នាំពុំខាន
បើអូសរទេះ	ក៏អាចអូសបាន	ឬធ្វើជាយាន
ដោយខ្លួនវា ។	សាច់ពុំសូវឆ្ងាញ់	មានរសជាតិចាញ់
សាច់គោទេណា	ស្បែកវាគឺគេ	តែងតែត្រូវការ
កាត់ប្រៀកវេញជា	ព្រីត្រេត្រៀមរទេះ ។	ឬក៏ចងអ្វី
បានជាបំពេកក្រែក	មិនជាចរហេះ	ឬបើនឹងគិត
ពិនិត្យគ្រិះរិះ	ពាសស្ករដូច្នោះ	ស្បែកជើងបានទៀត ។
ប្រយោជន៍នៃស្មើ	គេអាចតាក់តែង	ជងកាំបិតស្បៀត
ឬកាំបិតអ្វី	ដទៃទៅទៀត	ឬក៏អាចធ្លៀត

ធ្វើខ្លាភ័យ ។ នេះជាប្រធាន ក្របីភាចមាន
 ប្រយោជន៍ណាស់នៃ វាជាសត្វស្រុក ស្រណុកប្រើក្រ
 ទាំងយប់ទាំងថ្ងៃ តុំដែលញាត ។

ពាក្យពន្យល់.-

តិណជាតិ = ម. ថ. តិណជាតិ ជាតិស្មៅ ។ ព្រីត្រ =
 ម. ថ. ព្រាត់ ស្បែកសត្វយកមកប្រៀកវេញធ្វើជាខ្សែតួរ ។

ព្រះបរមរាជវាំង

នៅក្រុងភ្នំពេញមាន	រាជដ្ឋានដ៏បរម
ប្រសើរពិសិដ្ឋសម	យ៉ាងទុតិយមហាស្ថារ ។
ជុំវិញព័ទ្ធពន្លឺជិត	កំពែងវែងមានក្លោងទ្វារ
បែរមុខចំគង្គា	ដែលនាមថាចតុមុខ ។
ខាងក្នុងព្រះរាជវាំង	មានទីធ្លាប់ស្តុកស្តុក
ដែលគេរចនាទុក	បំរុងរាជរបស់ស្តេច ។
ទេវវិនិច្ឆ័យ	ធំពេកក្រៃលួចណាច
ដំបូលគេសំរេច	ច្រើនដំរុករូបគ្រុឌខ្លៃ ។
កំពូលមានព្រះភ័ក្រ្ត	ព្រះព្រហ្មជាតិបែបគ្រេកអរ

ញញឹមឥតឈប់ឈរ

ឆ្ពោះទៅគ្រប់ទិសបួនពិត ។

កំពូលត្រីសូល្ល៍ខ្ពស់

លើសគេអស់តាមពិនិត្យ

ទីនាំងខាងក្នុងពិត

បរិបូណ៌រាជកណ្ត ។

មានទាំងព្រះបល្ល័ង្ក

ស្វេតច្នៃប្រាណប្រាំបួនជាន់

គួរតែយើងគ្រោតខ្លាច

សរសើរបុណ្យព្រះរាជា ។

មានមហាប្រាសាទ

ទេមរិន្ទស្នាតយ៉ាងសោភា

ដំណាក់ព្រះរាជា

ទ្រង់ប្រថាប់ដោយក្សេមក្សាន្ត ។

ពាក្យពន្យល់ -

រាជដ្ឋាន = លំនៅស្តេច ទីស្តេច ។

បរម = (ម.ថ. ប រុម) ប្រសើរ, ក្រៃលែង ។

ពិសិដ្ឋ = (ម.ថ. ពិ សិត) ដែលទុក្ខម, ខ្ពង់ខ្ពស់ ។

មហាស្ថាន្យ = (ម.ថ. ម: ហិសស្ថ) អស្ថារ្យធំ ។

ត្រីសូល្ល៍ = (ម.ថ. ត្រីសូ) ដែលមានកំពូលបី ។

រាជកណ្ត = (ម.ថ. រាជកន) ព្រះរាជទ្រព្យ ។

សោភា = ដែលស្អាត ។ ប្រថាប់ = គង់នៅ ។



កំណើតនគរកម្ពុជា បណ្ណាជនដើម

កាលដើមនគរខ្មែរ

មានសុទ្ធតែទឹកសមុទ្រ

ទន្លេធំមោះមុត

ដែលមានឈ្មោះថាមេគង្គ ។

រាល់ឆ្នាំតែងនាំល្បួប	មកចាក់សព្វពេញកំពង់
ពេញអស់នៃអន្ទង់	ច្រើនអនេកឥតគណនា ។
ឯកោះដែលហាស់ ។	ប្រាកដច្បាស់ក្លាយទៅជា
បពិត្តខ្ពស់មហិមា	ដែលតាំងនៅកណ្តាលវល ។
ពូជខ្មែរដើមគឺជា	សុវណ្ណតាមដំណាល
ថ្ងៃក្រោយក៏បណ្តាល	ឱ្យជាព្រាហ្មស្រុកកោះផ្កា ។
ចូលមកលុកទូន្មាន	តាមផលផ្លូវនសមុទ្រ
ហើយមានជាតិកម្ពុជា	ស្រុកណ្លៀចូលមកទៀត ។
ពីខាងទិសពាយ័ព្យ	ដោយលើកទ័ពចូលប្រច្រៀត
មកនៅលាយឡំជាតិ	បានជាក្លាយខុសធម្មតា ។
ឯជាព្រាហ្មណ៍សោតៈទៀត	នឹងឯជាតិកម្ពុជា
សម្បូរទៅដូចគ្នា	ច្នេះបានជាខ្មែរច្រើនខ្មៅ ។
ពីព្រោះជាពូជកាត់	ដូច្នេះចាត់ថាហ្មឺនសៅ
ជាតិពីក្លាយចូលទៅ	ថែមជាតិផ្កាដើមមួយទៀត ។
នគរកម្ពុជា	មាននាមក្លាយពីជាតិ
កម្ពុជាដែលប្រច្រៀត	មកសំណាក់អាស្រ័យនៅ ។

ពាក្យពន្យល់ - បពិត = (ម . ថ . បពិត) ក្នុង ។

សុវណ្ណា = (ម . ថ . សុវណ្ណា) ពណ៌ល្អ ,

ពណ៌ជ្រះ ។ ដលង្គន = (ម . ថ . ដលង្គន

វាន) ទីទឹក ។ សមុទ្រ = (ម . ថ . ស . មុត

ទា) បានដល់សមុទ្រ ។

ករណីយកិច្ចរបស់មនុស្ស

ភាពមនុស្សគ្រប់រូបប្រាណ	តែងតែមានអំណាចមួយ
ធម្មជាតិប្រគល់ឲ្យ	ពីកំណើតគឺខួរក្បាល ។
មនុស្សណាមានខួរអ	នោះកម្រគេផ្ដាញ់ផ្ដាល
ប្រាជ្ញាឈ្លាសគ្រប់កាល	អាចត្រិះរិះរកហេតុផល ។
ស្គាល់ការណ៍នឹងអាការណ៍	កម្មនាមិនអំពល់
ឬ ទុកម្តងយល់	ប្រតិពលយ៉ាងប្រគុក្ស ។
គោលការណ៍យ៉ាងណាភ័	វិនិច្ឆ័យឲ្យច្បាស់ជាក់
ត្រឹមត្រូវការណ៍ដែលទើបទាក់	អាចបញ្ជាក់ដោយប្រាជ្ញា ។
ដំណើរនេះធ្វើជាតិ	មនុស្សឲ្យយូរតទៅកុក្កា
ឲ្យខ្ពង់ខ្ពស់ថ្លថ្លា	ជាងសត្វគ្រប់លោកិយ ។

ចំណែកផលសំរេច

ច្រើន ឬ តិចតួចធំត្រី

កើតដោយសារស្នាដៃ

នៃមនុស្សជាតិទាំងសកល ។

ពាក្យពន្យល់.-

ករណីយតិច្ច = ការ ឬ អំពើដែលត្រូវធ្វើ ។

អការណ៍ = (ម.ថ. អ័ក កា) មិនមែនហេតុ ។

កម្មនា = (ម.ថ. កាំ ម៉ន់ នា) ការងារ ។

ប្រតិពល = (ម.ថ. ប្រតិពល) ដែលអង្គ

អាច, វិនិវ័រ, ស្ងាត់ ។

ព្រឹត្តិការណ៍ = ហេតុដែលកើតឡើងក្នុងលោក

សត្វ = (ម.ថ. ស័ត តា) សត្វទាំងឡាយ ។

៦ - ករណីយកិច្ចរបស់មនុស្ស (ត)

សព្វសត្វជាទុបករណ៍

ជួយគាំទ្រតែកាយពល

មនុស្សប្រើប្រយោជន៍ដល់

មនុស្សផងវិញដោយប្រាជ្ញា ។

មនុស្សជាអតិបាល

បញ្ជាគ្រាលគ្រងរក្សា

ពារពិភពលោកា

រាប់សែនលានឆ្នាំអនេក ។

បិតនៅក្នុងលោកនេះ

ដកចម្រេចឆ្ងាយបាក់បែក

នូវលោកគ្មានសល់ផ្នែក

គឺសាបសូន្យរលាយទៅ ។

យើងត្រូវដឹងដូច្នោះ
 ក្នុងការឥតហ្មឺនសៅ
 យើងត្រូវធ្វើដំរាប់
 ច្រើនស្នូលគាំទ្រលោក
 ត្រូវប្រើសមត្ថភាព
 សម្រាលទ្រព្យសក្តិ
 ប្រាមទាំងការធម៌
 ថ្ងៃថ្ងៃប្រសើរសុខ
 ធ្វើខ្លួនឲ្យរុងរឿង
 ក្តីរល្អោះពីពោះផ្សាយ

ថាមនុស្សនេះអ្នកបិតនៅ
 គឺអាចគ្រងការពារលោក ។
 យកវាច្បាប់ហើយត្រូវក្រោក
 ឲ្យស្ទុះក្រោករកវឌ្ឍនៈ ។
 តាមរបៀបជនពិទ្ធិគួ
 ឲ្យក៏តែសន្តិសុខ ។
 ម្យ៉ាងក៏រកនគរស្រុក
 តទៅមុខរក្សមសប្បាយ ។
 មានប្រយោជន៍ល្អៗខ្លះខ្លះ
 ដល់សាកលពិភពលោក ។

ពាក្យពន្យល់

- ទប់ករណ៍ = គ្រឿងទាំងឡាយដែលសំរាប់យើងប្រើប្រាស់ ។
- កាយពល = (ម. ថ. កា - យ : - ពល) កម្លាំងកាយ ។
- អភិបាល = (ម. ថ. អភិ បាល) អ្នកគ្រប់គ្រង អ្នកថែរក្សា ។
- វឌ្ឍនៈ = (ម. ថ. វត្ថ ធនៈ នៈ) សេចក្តីចម្រើន ។ សមត្ថភាព
- ភាពនៃសេចក្តីអាចហ៊ាន ។ ពិទ្ធិគួ = (ម. ថ. ពិទ្ធិគ) ច្រើន
- ប្រសប់ ។ ការធម៌ = ធម៌ដែលនាំឲ្យក៏តសេចក្តីចម្រើន ។
- រុងរឿង = ដែលរុងរឿង ភ្លឺផ្អែក ។

