

ព្រះរាជអាណាចក្រ កម្ពុជា

មន្ទីរស៊ីការក្រសួងសិក្សាធិការ

ទស្សនាវដ្តី

សម្រាប់

គ្រូបង្រៀន

ឆ្នាំ ២

លេខ ៦
N^o 6

Fevrier

ខែ កុម្ភៈ ព.ស. ២៤៧៣

ឆ្នាំសិក្សា ១៩៥០ - ៥១
1950 - 51



IONALE
AMBODGE
៤ - ១
- 1951
61

ព្រះរាជអាណាចក្រកម្ពុជា

មន្ទីរស្តីការ ក្រសួងសិក្សាធិការ

ទស្សនាវដ្តី សម្រាប់ គ្រូបង្រៀន

បញ្ជីរឿង

ទំព័រ

ទត្តមង្គល ភាសា	៣
មជ្ឈមង្គលទី ២ - មជ្ឈមង្គលទី ១ ភាសា	៨
ភាទិកង្គល ភាសា	១៣
កុមារង្គល ភាសា	២៥
បរិច្ចេណង្គល ភាសា	២៧
មជ្ឈមង្គលទី ២ - ទត្តមង្គលនិងនព្វន្ធ - រឿងស' រឿងល' - ធរណីមាណ	
សាស្ត្រ	៣៤
ភាទិកង្គល នព្វន្ធ -	៤១
មជ្ឈមង្គលទី ១ - នព្វន្ធ - រឿងស' រឿងល' - ធរណីមាណសាស្ត្រ	៤៧
បរិច្ចេណង្គល - នព្វន្ធ - រឿងស' រឿងល'	៥៤
កុមារង្គល - នព្វន្ធ - រឿងស' រឿងល'	៥៨
មជ្ឈមង្គលទី ២ - ទត្តមង្គល - វិទ្យាសាស្ត្រ - វិធីបង្ហាញរោគ	៦៤
ភាទិកង្គល - មជ្ឈមង្គលទី ១ - វត្ថុស្វាធិក្សយន៍ - វិធីបង្ហាញរោគ.	៧៧
កុមារង្គល - វត្ថុស្វាធិក្សយន៍ - វិធីបង្ហាញរោគ	៨៦
បរិច្ចេណង្គល - វត្ថុស្វាធិក្សយន៍ - វិធីបង្ហាញរោគ	៧២
លោកនីតិ - មេស្សត្រវត្តមាត	៧៨

ឧត្តបដ្ឋាន

ល្បែងប្រណាំងទូក

ល្បែងប្រណាំងទូកនេះ ជាល្បែងសម្រាប់លេងកំសាន្តមួយ យ៉ាង
 ទឡាក់ របស់ជនជាតិខ្មែរ ចាស់-ក្មេង-ប្រុស-ស្រី គេទុកជាទំនៀមទម្លាប់
 ខាងល្បែងមួយដ៏ប្រសើរ របស់ជនជាតិខ្មែរ តាំងពីបុរាណសម័យ រហូត
 មកដល់សព្វថ្ងៃនេះ ក៏មាននិយមលេងជាច្រើន រាល់ខែត្រ, រាល់ស្រុក
 ក្នុងដែនកម្ពុជានេះ ។ មិនតែប៉ុណ្ណោះហេតុ សូម្បីជនជាតិដទៃ ដូច
 យ៉ាងជនជាតិចាម-ជួរ ជាដើម ក៏ចូលចិត្តលេងប្រណាំងទូកដូចខ្មែរយើង
 ដែរ ។

ឯការលេងប្រណាំងទូកនេះ ជនជាតិខ្មែរច្រើនតែប្រណាំងគ្នាលើគ្នា
 នៅរដូវវស្សា ដែលទឹកឡើងលិចល្អាចល្អិតសព្វទីក្នុងឋាន ។

ក្នុងល្បែងប្រណាំងទូកនេះ មហាជនជាតិខ្មែរចាំឯក្មេង-ចាស់ ប្រុស-
 ស្រី គេបើរប្រមូលគ្នាបើសរកទូកប្រណាំងយ៉ាងលឿន ហើយហៅទូក
 ជាក់ចំណុះឱ្យស្មើគ្នា បើទូកមានមាត់គ្នា ២០ នាក់ ទូកមានកម្រិតឱ្យមានគ្នា
 ២០ នាក់ដែរ ឬលើសខ្លះពីគ្នាបន្តិចបន្តួចក៏គេសុំចិត្តព្រមលេង តែគេ

ច្រើនឲ្យពួកកុមារនៅក្រមុំពេញជំនឿ អង្គុយខ្លង់ខ្លាងមុខ ពួកកុមារ
អង្គុយខ្លង់ខ្លាងក្រោយ ហើយអ្នកកាច់ចង្កូតចូកប្រណាំងនោះ គេច្រើន
យកច្រវ៉ាជំនឿវែងមកកាច់ចង្កូតចូកផង ឯអ្នកក្រៅពីនោះកាន់ច្រវ៉ាគ្រប់
ដៃរឿងៗខ្លះ ហើយមានម្នាក់ទៀតហៅថាគ្រប់ដំបត់ ឬអ្នកមានសំដីថ្វី
មាត់គ្រាន់បើ អង្គុយលុតជង្គង់ត្រង់ច្រកក្បាលទូក អ្នកនេះ កាន់ច្រវ៉ាលាន
យ៉ាងល្អ ហើយជួតក្បាលផង សម្រាប់ស្រែកយកជ័យ ឬស្រែកថា
“មួយយូ” ។ ” ក្នុងកាលដែលកំពុងប្រណាំងគ្នា ។

ពាក្យពន្យល់ .-

- ទឡារឹក = រឿងរឿង, ហ៊ុកហ៊ុក
- បុរាណសម័យ = សម័យជាន់ដើម, ជំនាន់ចុត្តបុរសរបស់យើង ។
- និយម = រាប់អាន, អនុលោមតាមធម្មតា
- រដូវវស្សា (ឬវស្សារដូវ) = រដូវមានភ្លៀងធ្លាក់

រឿងពាក្យ .-

ជាតិដទៃ ឬ ជនជាតិបរទេស
កុមារពេញជំនឿ ឬ យុវតី, មាណវិ

លោកនាយពលនឹងឡើយ

គ្រានោះព្រះមហាក្សត្រ ក្រុង ជប៉ុន ដាក់អាជ្ញាឱ្យ សម្លាប់នៅក្នុងក្រុង
 នរណា ដែលមានជនរូស្យាលើសពីសិបប្រាំបួនទៅ ទាំងប៉ុន្មាន ។ នោះ
 ជនណា ដែលមានអាយុ ដល់កំរិតបញ្ញត្តិ ក៏រត់ចេញទៅពួនលាក់ខ្លួន
 ក្រៅក្រុង ប៉ុន្តែនាយពលម្នាក់ឯងពុំចង់យូតវិធីពុកមួយដែលមានអាយុ
 ៧០ ឆ្នាំហើយ ទើបដឹកអុំនឹងលាក់ឥតពុកមួយនៅក្រោមផ្ទះ ។

ក្នុង ១៣៖ នោះ ព្រះចៅក្រុងចិនចោទប្រស្នាបញ្ជាឱ្យព្រះមហា
 ក្សត្រក្រុងជប៉ុនដោះ ដើម្បីបង្ខំដឹងថាជាមនុស្សមានប្រាជ្ញាឬទេ ។ ក្នុង
 បញ្ហានោះព្រះចៅក្រុងចិនបញ្ជូនឈើមួយកំណាត់ប្រវែង ៦០ សងទីម៉ែត្រ
 ក្រឡឹងស្អាតក្បាលមូលទាំងសងខាង មកឱ្យព្រះមហាក្សត្រជប៉ុនតាយថា
 ខាងណាចុង ខាងណាគល់ ។ អ្នកចេះដឹងទាំងឡាយចេះតែតាយស្មាន ។
 ទៅ ។ នោះឥតពុកនាយពលប្រាប់នាយពលថា: “ចូរកូនឯងដាក់
 កំណាត់ឈើនោះបណ្តែតលើទឹកហូរ បើចុងខាងណាដាក់ទៅបណ្តោយ
 ខ្សែទឹក គឺខាងខ្លះឯងជាគល់ ព្រោះគល់ជូនជាន់ទើបវាដាក់ចុះតាមខ្សែ
 ទឹក” នាយពលទៅធ្វើតាមដម្បងឥតពុកចំពោះព្រះក្រុង នឹងមុខសេវ-

កាមាត្យទាំងពួង រួចដៅសំគាល់ជាករុក្ខ ថា “គល់” ហើយបញ្ជូនទៅ
 ថ្វាយព្រះចៅក្រុងចិនវិញ ។ ព្រះចៅក្រុងចិនក៏ទទួលថាត្រូវហើយ ។
 ក្រោយបន្តិចមកទៀត ព្រះចៅក្រុងចិនឲ្យយកដុំប៉ុកណ្តៀងចោះរន្ធលើ
 ដុំវិញប្រាំពីរដុំ ហើយបញ្ជូនមកព្រះមហាក្សត្រដង្ហែង ប្រាប់ថាឲ្យយក
 ចេសមួយសរសៃដាក់តាមរន្ធនោះឲ្យលេចពីម្ខាងទៅម្ខាង ។ ក្នុងបញ្ហា
 នេះគ្មាននរណាអាចដោះបានឡើយ ។ នោះពួកនៃនាយពលប្រាប់កូន
 ថា : “ចូរកូនឯងរកស្រមោចធំ ។ ឲ្យបានពីរ រួចយកចេសចង្កូនវានៅ
 ចុងចេស រួចដាក់ស្រមោចទាំងពីរនោះទៅក្នុងរន្ធ យកទឹកយំលាប
 មាត់រន្ធម្ខាង លុះស្រមោចដុំកូនទឹកយំ វាឃើងសសុលចេញតាមរន្ធ
 នាំចេសមករកទឹកយំ ។ លោកនាយពលក៏ធ្វើតាមដម្បីនោះហើយបាន
 សម្រេចដូចប្រាថ្នា ។ ស្តេចក្រុងចិនយល់ឃើញថាស្រុកដង្ហែងមានអ្នក
 ប្រាជ្ញ ក៏លែងចោទប្រស្នាទៀតឡើយ ។ ដើម្បីនឹងប្រទានរង្វាន់ឲ្យសម
 គុណបំណាច់ ព្រះមហាក្សត្រដង្ហែងសួរនាយពលថា : “លោកនាយពល
 លោកចង់បានសក្តិយសដូចម្តេចឃើងនឹងឲ្យតាមចិត្ត ” លោកនាយពល
 ទូលតបថា : “ខ្ញុំទូលចង់មិនប្រាថ្នាយសសក្តិឡើយ មួយតែប្រោស

ប្រទានអនុញ្ញាតឲ្យទូលបតីនៅដំបូងនឹងមាតាបិតាចាស់ដូចបុណ្យពោះឯង ”

ព្រះមហាក្សត្រប្រទាន មិនតែបុណ្យពោះ ទ្រង់ឲ្យលើកលែងញាតិស្នាម

ដែលរត់ចេញពីទីក្រុងនោះផង ។

ពន្យល់ពាក្យ .-

អាជ្ជា = បញ្ជាតិ អំណាច

អុជមុជ = រូងក្នុងដី, ទីពួនក្នុងដី,

នាយពល = មេទាហាន

ប្រស្នា បញ្ជា = អាថ៌កំបាំង ពាក្យដែលមានសេចក្តីឲ្យតំបាវណា

សេវកាមាត្យ = មុខមន្ត្រី

ពល = កម្លាំង, ទាហាន

រឿងពាក្យ .- (សទិសធាម)

លាក់ (ករិយា) = បំបាំងកុំឲ្យគេឃើញ

លក្ខណ៍ ឬ លក្សណ៍ (នាម) = លំអសម្រាប់រូប; គេហៅ

មនុស្សមានលក្ខណ៍, ស្ត្រីគ្រប់លក្ខណ៍ ។

លក្ខ ឬ ល័ខ = ជំរង់រឹងកើតពីសត្វល្អិត, ល័ខស្វាយ

កក្រ (នាម) = មុខ

ភក្ដិ (នាម) = គ្រប់គ្រង, មិត្តភក្ដិ

ភក្យ ភក្យា = អាហារ

មជ្ឈិមដ្ឋាន ទី ២

យើងត្រូវបើកបង្ហាញ

គេហដ្ឋានដែលយើងស្ថិតនៅជាប្រក្រតី ទោះជាមានសភាពយ៉ាងដូច
 ម្តេចក្តី, ទោះបីគេហដ្ឋាននោះធំក្តី តូចក្តី, ជាដូរមានដំឡើយ៉ាងស្តុក-
 ស្តម្ភ ឬភាពជាទីរុងរឿងយក្តី យើងត្រូវតែរចនាឱ្យមានបង្អួចធំទូលាយ
 ដើម្បីឱ្យពន្លឺព្រះអាទិត្យដែលជាទីរករាយធាតុអាកាសបរិសុទ្ធ ចេញចូល
 បានដោយបរិច្ចាគ ។ ពន្លឺព្រះអាទិត្យនឹងរៀលធាតុអាកាសនេះ ជាធន
 ធានមានដំឡើ ដែលផ្ទះក្រីក្រ ចាយវាយបានមិនពិបាក ហើយធនធាន
 មានដំឡើតែប៉ុណ្ណោះនេះ ប្រសើរជាជាងធនធានដទៃទៀតជាច្រើនភាគ
 ដោយហេតុផ្ទុយទ្រទ្រង់អនាម័យនឹងជីវិតឱ្យបានគង់វង្សតទៅ ។

មានពាក្យបូរាណពោលថា: “ នៅទីដំបង់ណាដែលពន្លឺព្រះអាទិត្យ
 ចូលទៅពុំដល់ គ្រូពេទ្យគង់នឹងចូលទៅទីនោះពុំបាន” ។ ដើម្បីជា
 តូច ។ ស្មៅពុំដំឡើយដែលផ្ទុះកងចំការ ត្រូវជាគ្រប់យ៉ាង ពុំអាច

នឹង លូតលាស់ទៅនាម្លប់បានឡើយ ត្រូវមានពន្លឺព្រះអាទិត្យទើបរក្ខជាតិ
 ទាំងនោះ លូតលាស់មានផ្លែផ្កាបាន ។ ឯជាតិមនុស្សយើងក៏ដូច្នោះ
 ដែរ ដើម្បីនឹងរស់រានមានជីវិត យើងត្រូវការពន្លឺព្រះអាទិត្យនៅក្នុង
 ម្លប់នឹងទីនឹងតិ រក្ខជាតិមិនស្រពោនស្ងួត ក្រៀមក្រោះ ហើយស្លាប់
 វិនាសពុំខាន ។

ពាក្យសួរ :-

ហេតុអ្វីបានជាយើងត្រូវបើកបង្អួចឲ្យធំទូលាយ ?

ហេតុអ្វីបានជាព្រះអាទិត្យនឹងធាតុអាកាសល្អបរិសុទ្ធ មានដំឡើយាន
 ប្រសើរលើសធនធានដំឡើងទៀតជាច្រើនភាគ ?

ហេតុអ្វីបានជាពោលថា : “កន្លែងណាដែលពន្លឺព្រះអាទិត្យចូល
 ទៅពុំដល់ គ្រូពេទ្យក៏នឹងចូល ” ?

រក្ខជាតិទាំងឡាយ បើនៅក្នុងម្លប់នឹងទីនឹងតិ តើនឹងប្រែទៅជាយ៉ាង
 ដូចម្តេច? ។

រឿងឆ្នាំងវែងអង្គឹងវែង

មានបុរសពីរនាក់ជាប្តីប្រពន្ធ ក្នុងថ្ងៃមួយប្តីចេញទៅរកចាប់បាន
 អន្ទង់មួយ យកមកធ្វើជាអាហារ ហើយបានយកមកឲ្យប្រពន្ធ ប្រាប់ថា “ឯង

យកអង្គនេះទៅសួរសុំ” ប្រពន្ធធ្វើយតបទៅប្តីវិញថា “ចុះបើអង្គនេះវែង
 ម៉្លេះ បានឆ្នាំងវែងតំណា នឹងយកមកស្បែកអង្គនេះបាន” ប្តីស្តាប់ហើយ
 ក៏នឹកក្នុងចិត្តថា “ប្រពន្ធអញល្ងង់អ្វីម៉្លេះ” ហើយប្រាប់ប្រពន្ធថា បើឯងរក
 ឆ្នាំងវែងគ្មានទេ ឯងយកអង្គនេះទៅព្យួរទុកទៅ” រួចប្រពន្ធនោះ
 ក៏គេចទៅដេកបំបៅកូននៅក្នុងម្តងទៅ ប្តីក៏យកអង្គមកកាប់ចំក្រញ៉ាំ
 ហើយយកឆ្នាំងមកដាក់ស្លកក្រ លុះធ្លិនក៏តាំងដោះដួសរួច ហៅ
 ប្រពន្ធឱ្យមកស៊ី ។ រួចក៏លាងបានទុកដាក់ទៅ តែឆ្នាំងនោះនៅសល់
 សម្បូរអង្គបន្តិចៗបាតឆ្នាំង ប្តីក៏មិនលាងឆ្នាំងនោះទេ ហើយចេញ
 ទៅក្រសែបាតទៅ ។ ឯប្រពន្ធជឹងថា “ប្តីចេញទៅបាតហើយក៏នឹក
 ឃើញដល់សម្បូរអង្គដែលធ្លាក់នោះ” ក៏ស្ទុះទៅយកឆ្នាំងមកលិច ដល់
 ខ័ណ្ឌណាស់ទៅ ក្បាលនាងប្រពន្ធនោះចូលទៅក្នុងឆ្នាំង ។ គ្រប
 ជាប់ពីលើ មិនដឹងធ្វើដូចម្តេចនឹងយកឆ្នាំងនោះបាន ក៏រត់ទៅពួននៅក្នុង
 ម្តង លុះប្តីត្រឡប់មកពីក្រសែវិញ រកប្រពន្ធត្រឡប់ឃើញក៏ស្រែកហៅ ។
 ទៅពួស្តែងឆ្ងើយសំឡេងនោះក្បាលហាក់ដូចជាចំឡែកណាស់ ប្តីដើរ
 រកមើលមិនឃើញ ក៏ចូលទៅបើកម្តងមើល បានឃើញប្រពន្ធជាប់
 ក្បាលនៅក្នុងឆ្នាំង ទើបរកដំបងវាយឆ្នាំងនោះ បំបែកទៅ ប្រពន្ធ

ស្រែកប្រាប់ថា” យោ! អញពូន មិនគិតឯងសោះ “ប្តីមីកអស់សំណើច
ក៏ដើរចេញទៅ ។

បង្ហាញបង្ហាញទី១

រឿងមើល - ពាក្យ - ភាសា

រឿងតារាភោគនិងក្មេងវិត្ត (ត)

ឯកូនក្មេងវិត្តកាលដល់ពេលវាមកជុំគ្នា បានឃើញតារាភោគមក
ទូលលោកឲ្យដេរវាយវាដូច្នោះ វាក៏ជំនុំគ្នាថាពួកយើងទៅបេះវាផ្លែផ្សេង
តារាភោគ ឮព្រឹត្តិមិញ ឥឡូវគាត់មកតតលោកគ្រូឲ្យវាយពួកយើងហើយ
លោកគ្រូថាចាំពួកយើងមកជុំគ្នាកាលណា លោកគិតវាយឲ្យគាត់ប្រាកដ
ហើយ អើយ កនយើងឥឡូវតារាភោគជាប់វាដុនិយាយប្រាជ្ញប្រាកដនឹង
លោកគ្រូយើង ដូះគាត់ស្ងាត់គ្មានទណ្ឌនៅទេ យើងបេះមុនក៏ដូចជាបេះ
ក្រោយដែរ ។ ពួកក្មេងនិយាយប្រឹក្សាយល់ព្រមគ្នាហើយ ទើបនាំគ្នាហែក
បេងកខ្លួនចូលទៅដល់ដើមផ្សេង ហើយឡើងបេះស៊ីខ្លះ ស្តាយយកទៅ
វិតខ្លះ ខ្លះថ្នក ខ្លះកាំ ខ្លះអង្រួនឲ្យគ្នាវាសើសើច រើសស៊ីតាមចិត្តទី១ ។

លុះលួចទើបវាទាំងទៅវត្ត ។ ឯគាតាក លុះដល់ពេលលួចហើយ
 ក៏ថ្វាយបង្គំលាវោកគ្រូចៅព្រះការីលទៅគេហស្ថានវិញ បានឃើញសំ-
 បកជៀវនឹងផ្លែចាស់ខ្ចីជ្រុះខ្ចាំនៅខាងផ្ទះខ្លួនដូច្នោះ ក៏រើរិតតែខ្ចីស្លាយ
 របស់ខ្លួនក្រែកពេក កើតក្តៅក្រហាយចិត្តដ្បិតខ្លួនទៅនិយាយលេងប្លាស
 ការ គ្មាននរណាទៅរក្សាផ្ទះរក្សាដំណាំជួសខ្លួន ជាទីគោរពស្វែងរក
 វត្តមកបេះបោចបូកបែនលើសលែងកាលជាន់មុនៗ នឹងទៅពិតលោកឲ្យ
 ដេរវាយម្តងទៀតក៏ផុតកាល គឺកាលមុនបានទៅពិតដល់លោកហើយ
 លោកមិនបានដេរវាយប្រដៅឲ្យឯងផង គាតាក គិតរកផ្លូវធ្វើក្មេង
 ពុំបានក៏ខឹងវាទៅក្តៅចិត្តក្រែកពេកហោង ។

ពន្យល់ពាក្យ.- ជំនុំគ្នា=គិតគ្នា ។ លួច = សាយល្អាសម័យ
 (ពេលតិច្បែត្រង់ទៅប្រលប់) ។ គេហស្ថាន = ផ្ទះលំនៅ ។ ជ្រុះខ្ចាំ =
 ជ្រុះពាសពេញ ។ ក្តៅក្រហាយចិត្ត = ខឹងរោលរាលក្នុងចិត្ត ។ ប្លាសការ =
 ជ្រុលពេល ។ ផុតកាល = អស់វេលា ។

ពាក្យសួរ.- ក្មេងវត្តជំនុំគ្នាថាដូចម្តេច ? - លុះប្រឹក្សាព្រមគ្នា
 ហើយ វាធ្វើដូចម្តេច ? - ក្មេងវត្តបេះបំផ្លាញផ្ទះលើគាតាក

ទាំងពីរលើកនេះលើកណាដែលអន្តរាយច្រើនជាង ? កាលបើឃើញផ្ទៃ
ឈើភាគជ្រុះខ្លះនៅលើផែនដីដូច្នោះ តើភាគគិតដូចម្តេច ? ភាគមានក្តីក្តៅ
ក្រហាយយ៉ាងណា ? អ្នកយល់ឃើញដូចម្តេចក្នុងរឿងនេះ ? ។

សរសេរតាមសូត្ររៀបចំ

សុំឱ្យយករឿងរៀនមើលមកធ្វើ

សរសេរពាក្យពិបាក . - បេះ(ះ) ផ្សេវ (ផ) - ប្រាកដ (ដ)
ប្រាជ (ជ) - នរណា (នរ) ប្រឹក្សា (ប្រឹ - ក្ស) អង្រួន (អង្រួន)
ចិត្ត (ត្ត) គេហស្ថានឬគេហដ្ឋាន (ស្ថា = ថា) រក្សា (ក្ស) ។

អាទិត្យដ៏ល្អ

បង្រៀនពាក្យ-ហាត់ភាសា

អាទិត្យដ៏ល្អ . - ផ្គង (អដ្ឋសង្ខល័ក)

តាម . - ផ្គងខ្ពង ផ្គងជំនរ ផ្គងលលាដក្សាល ផ្គងស្លាបប្រជៀវ

ធ្វើជនកាំបិត ធ្វើវៃជើង ធ្វើប្រាមវៃ - ប្រាមជើង ធ្វើដើមវៃ ធ្វើ
កំភួនវៃ ធ្វើភ្នែក ធ្វើកំភួនជើង ធ្វើត្រីគាក

គុណនាម.- មូល សំបែត វែង ខ្លី រឹង កោង ត្រង់ រង្វីបរដុប
កិរិយាសព្ទ.- បាក់វៃ-ជើង កាត់វៃ-ជើង បែកលលាងក្បាល

ជកប្រាម-វៃ-ជើង ។

ហាតិវិសា.- ធ្វើកងខ្លួនយើងទាំងប៉ុន្មានប្រមូលមកហៅថាអ្វី?
នៅវៃ ជើងមានធ្វើអ្វីខ្លះ? អ្នកស្គាល់ធ្វើវៃ-ខ្លីអ្វីខ្លះ? តើមានប៉ុន្មាន
យ៉ាង? ធ្វើជំនីរមានប៉ុន្មាន? រាងដូចម្តេច? ធ្វើលលាងក្បាលយ៉ាងដូចម្តេច?
យើងឈរត្រង់បានដោយសារអ្វី? (ធ្វើខ្លាំង) - ធ្វើមេវៃ-ជើងមានប៉ុន្មាន
ចំណែក? ធ្វើប្រាមវៃ-ជើងមានប៉ុន្មានចំណែក ? ។

ការហាតិសរសេរ.- ចូរបំពេញឃ្លានៅកន្លែកចន្លោះខាងក្រោមនេះ៖
រូបមន្តស្យាយើងមានអវយវ៍ អវយវ៍លើនិមួយៗ មកភ្ជាប់នឹងដងខ្លួន
នៅស្នា ឯស្នានេះមានធ្វើពីរ ធ្វើក្រោយហៅថា ឯធ្វើខាងមុខហៅ
ថា . . . អវយវ៍ក្រោមនិមួយៗ មកប្រសព្វភ្ជាប់គ្នា ខាងក្រោយត្រង់
កន្លែងចុង . . . ធ្វើលលាងក្បាល . . . ។ មានធ្វើខ្លះវែងគីដូច . . . ។

បង្រៀនមើល

ធ្វើសត្វកប្បណ្ឌក

សៀវភៅវត្តស្វាយយន្តអាទិកដ្ឋានទំព័រ ៧ - ១០

អាណត្តក្យ.- អចលគណ្ឌក = (អ : ច : ល : គ័នថិក :)

កែតម្រូវពាក្យ.- ដ៏រាប = ដរាប = ៗ តរ = ត ៗ

មិន = មិន ៗ ប្រសប់គ្នា = ប្រសព្វគ្នា ៗ

សរសេរតាមសូត្រ

អំពីធ្វើ

មនុស្សយើងឈរត្រង់ខ្លួនបានដោយសារធ្វើខ្លួន ធ្វើដៃ ជើង ធ្វើ
សន្ទាក់ដៃ ជើង ៗ ធ្វើជាប់គ្នាទៅវិញទៅមកនឹងសរសៃសាច់សាបៗ ក្បាល
មានធ្វើលលាដ ដូចជាប្រអប់មួយមានខ្លួននៅក្នុងនោះ ៗ នៅខាងមុខមាន
ធ្វើមុខ គឺធ្វើប្រមុខធ្វើថ្ពាលនិងធ្វើថ្ពាម ៗ ដងខ្លួនមានធ្វើទ្រទ្រង់ខ្លួន
ធ្វើជំនីរនិងធ្វើទ្រង់ ៗ បើអ្នកស្លាប់ជំងឺអ្នកមើល អ្នកនឹងឃើញមាន

ផ្ទៃអណែតមួយ គឺផ្ទៃអណិត្យ សំរាប់ទប់ជើងកុំឱ្យភ្នាក់ទៅខាងមុខ ។ ចេ—

ពាក្យពិបាក - ឈរ - ដោយសារ - សន្ទុក - សរសៃ -

អណិត្យ - អណែត ។

តែងសេចក្តី

ចូរអ្នកអធិប្បាយអំពីសិស្សម្នាក់ទៀនស្ងួត ដែលអ្នកបានស្គាល់

ជាប្រាកដ ។

សេចក្តីដើម - ឈ្មោះ- អាយុ ថ្នាក់ដែលសិស្សនោះទៀន ។

សេចក្តីរាប់រៀប - នៅក្នុងកន្លែងទៀន តើសិស្សនោះ

ប្រព្រឹត្តដូចម្តេចខ្លះ? - វេលាចេញពីសាលារៀនទៅផ្ទះ? - ចេញពីផ្ទះដើរ
តាមផ្លូវទៅសាលារៀន ? ។

សេចក្តីបញ្ចប់ - យោបល់របស់អ្នកយល់ឃើញអំពីសិស្ស

ដែលទំរៀន ។

អក្សរដ៏ធំ

យ ឈ យ ល ស ណ

យ យា យី យួ យ្ហ យ្វ យ្ម យ្រ យ្ល យ្រើ យ្រឿ យៃ យេ យោ យោយ្ម យោ ។

គេយ្ម យ៉ា យំ យង យើ យ្ហ យ្ល យរ យំ កុំ យោរ យោ ។

បង្រៀនពាក្យ ហាត់ភាសា

អាទិត្យទី ២ - អំពីសំពត់

នាម - សំពត់អំបោះ ទេសឯក ជាទិប ស្បែក អ្នក កាំមី សំពត់
អន្ទូញ សំពត់ខ្មៅ កំណាត់ផ្កា កំណាត់ច្រូត កំណាត់ពណ៌ សំពត់ស្បែក
(សំពត់ព្រៃ) ព្រៃឡាញ់ ព្រៃលាត ព្រៃឡោ ព្រៃផ្កា ព្រៃឃ្នួន ហួល
ជាមួន ល្បើក ចរុបាប ។

គណនាម - ស្តើង ក្រាស ម្លឹង គ្រើម គគ្រាត លើង រលើប
ជុយ ជាប់ ទន់ រឹង ភ្នំផ្នែក ចាន់ អាប ល្អិត ។

កិរិយាសព្ទ. — ដេរសំពត់ កាត់ស្បៃ បោកដាវិប អ្នកព្រៃលាត
ផ្អែកសំពត់ ជ្រលក់ព្រៃ — សំពត់អំបោះ ដុលហូល ស្រែះសំពត់
ព្រៃ បាក់កាំមី ។

ហាត់ភាសា. — សំឡឹកប្បកាសសំរាប់ធ្វើអ្វី? សំពត់អំបោះណា
សស្តីនី សាច់មីដ្ឋលីនីហើយជិតខែ គេហៅថាសំពត់អ្វី? (ទេសឯក)
ចុះបើសំពត់នោះសាច់ក្រាស់នឹងគគ្រាត ហៅថាសំពត់អ្វីវិញ? (ដាវិប) ។
កំណាត់អ្វីដែលគេយក មកធ្វើជាមុន? ។ល។ ឱ្យអ្នក ។ល។

ការហាត់មាត់ទី១. — ១- ចូរកេពាក្យដែលជាភិរយា គួរនឹងនិ
យាយបានមកដាក់ខាងមុខនាម ដែលមាននៅក្នុងវិធីបង្រៀនពាក្យនេះ ៖

ឧទាហរណ៍: ភវិច្ឆិស្ស ។ល។

២- ចូរកេនាមសព្ទដែលគួរនឹងនិយាយបាន មកដាក់ខាងមុខគុណ
នាមដែលមានក្នុងវិធីបង្រៀនពាក្យ ៖

ឧទាហរណ៍: ស្សស្តីនី ។ ដាវិបក្រាស់ ។ល។

៣ ចូរកេពាក្យដ្ឋយនឹងពាក្យខាងនេះ ៖ គគ្រាត ,
ជិតខែ — ស្តីនី — ដាវិប — ភី ។ល។

ការហាត់សរសេរ . - ១ - ចូរតែងជាយូរនឹងពាក្យនេះ ៖ --

ជ្រលក់ព្រៃដាំ - កំណត់ត្រា - ព្រៃឡាញ់ - សំពត់ហូល ។

២ - ចូរបំពេញឃ្លានៅកន្លែងចន្លោះខាងក្រោមនេះ ៖

ស្រីខ្មែរច្រើនយកសំពត់ទេសឯកសមគ... (ផ្អែក) នឹងទឹកមភ្លៀ
ធ្វើជា.... (សំពត់ខ្មៅ) ។ នៅស្រុកអាយសំពត់ដែលល្អឆ្លើតជនគេ
គឺ.... (សំពត់ហូល) ។ សព្វថ្ងៃនេះប្រុសៗអ្នកស្រុកអាយច្រើន
យក..... (ព្រៃឈូន) ឬ..... (ព្រៃលាត) មកធ្វើជាខោអាវ ។
សំពត់អំបោះ..... (ផ្កាយ) ហើយសាច់..... (គគ្រឹម) មិន.....
(រលីង) ដូចសំពត់ស្រុតទេ ។

បង្រៀនមើល

ការរវៃអំបោះហើយនឹងត្បាញសំពត់

សៀវភៅវត្តស្វាយន៍អាទិកដ្ឋានទំព័រ ១៤៧

សរសេរតាមសូត្រ

សំលៀកបំពាក់

មនុស្សត្រូវមានសំលៀកបំពាក់ខ្លួន ដើម្បីការពារនឹងកំដៅព្រះ
 អាទិត្យឬជំងឺរោគ នឹងសត្វខាំ, ហើយនឹងបំពាក់ កង្កែបស្រព ។ តាម
 ទំនៀមខ្មែរយើងគេស្លៀកសំពត់បង្កំក្បួនទាំងប្រុសទាំងស្រី ។ សំពត់
 មានច្រើនបែប គឺសំពត់អំបោះនឹងសំពត់ស្បែក សំពត់ខ្លះមានក្រណាត់
 ល្អណាស់ ។ ខ្មែរប្រុស ។ ពាក់អាវក្រណាត់មានឡើយយ៉ាងញឹក ស្រី ។
 ពាក់អាវបំពង់វែងធ្លាក់ដល់ជុំនឹងហើយបង់ក្រមា ។ ទាំងប្រុសទាំងស្រី
 កាត់សក់ជ្រងឿ ប៉ុន្តែខ្មែរយើងឆាប់យកដំរាប់តាមជនជិតប្រទេសក្រៅ
 ណាស់ មានប្រុសខ្លះស្លៀកខោពាក់អាវតាមបារាំង ចិន យួន ហើយ
 និយាយថាមិនចង់ស្លៀកសំពត់ទេ ពីព្រោះមិនចេះមួកក្បួន ។

សរសេរពាក្យពិបាក .- សត្វ ព្រះអាទិត្យ កេរ្តិ៍ ជនជាតិ
 បារាំង មួកក្បួន ទំនៀម អំបោះ ផ្កាក្រី ជុំនឹង ។

បង្រៀនពាក្យនឹងភាសា

អាទិត្យទី ៣ - គ្រឿងដែលកំសំពត់

នាម - ផ្លែមក្សេ សម្បកស្វាយព្រៃ សំបកក្នុងភ្នំ សំបកស្នួល
សំបកព្រហ្មត ដើមគ្រុំ មើមរមៀត ខ្លឹមខ្នុរ ខ្លឹមយេ ផ្លែដំពូ
លុកយុត ដក់តាំ ស្បែង លក្ខ គ្រុំ ក្បួន មរ ស្នាច់ ។

គុណនាម - ខ្មៅ ខៀវ លឿង ក្រហម បៃតង ស្វាយ
ស ពិបាក អាយ ស្រស់ ខ្ចី ក្រមៅ សព្វ ធ្លក គាប់ចិត្ត ជិត ។

កិរិយាសព្ទ - ជ្រលក់សំពត់ គ្រាំសំបកស្វាយព្រៃ គ្រវីលក្ខ
ប្រមោកសូត្រ រំលាយក្បួន ប្របាច់មរ ពូតសំពត់ ហាលស្នាច់
ស្មោះសំបកស្នួល គាស់មើមរមៀត ។

ហាត់ភាសា - នាំសិស្សនិយាយ.

នឹងជ្រលក់សំពត់អំបោះឬសំពត់សូត្រឲ្យបានពណ៌ខ្មៅ ខ្មៅយើងធ្វើ
នឹងអ្វី? បើពណ៌ក្រហមទុំគេធ្វើនឹងអ្វី? បើជ្រលក់សូត្រឲ្យមានពណ៌

ល្អស្រស់គេជ្រលក់នឹងអ្វី? នៅស្រុកយើងគេជ្រលក់សំពត់ឱ្យបានពណ៌
ខ្មៅខៀវនឹងអ្វី? លុកយុតពណ៌ដូចម្តេច?

ចូរតែងដំណើរនឹងពាក្យ.— ស្វាយ ប៉ុន្តែឱ្យប្រើសេចក្តីផ្សេងពីគ្នា ។

ឧទាហរណ៍: ដើមស្វាយនេះមានផ្លែច្រើន ។ សំពត់ស្រុកនេះ
ពណ៌ស្វាយ ។ សេះមានសក់មួយកញ្ចប់នៅលើក្បាលហៅថាសក់ស្វាយ ។

ការហាត់លរលេរ .— ចូរតែងយូរនឹងពាក្យជាអាយតន៍បុគ្គល
“ដើម្បី” “ដើម្បីនឹងជ្រលក់សំពត់អំបោះ គេត្រូវប្រែប្រួលសំពត់នេះ
ក្នុងទឹកជូន” ចូរតែងពាក្យបីយូរឱ្យដូចគ្នា ប៉ុន្តែឱ្យនិយាយពីរបស់អ្វីផ្សេង
វិញ ។

ឧទាហរណ៍: ដើម្បីនឹងបេះផ្លែមក្សៀគេត្រូវកាប់មែកវាទម្លាក់ចុះ។ល។

ចូរតែងពាក្យបីយូរនឹងកិរិយាសព្វ “ប្រមោក” ប៉ុន្តែឱ្យប្រើ
សេចក្តីផ្សេងពីគ្នា

ឧទាហរណ៍: ស្រីនេះចេះប្រមោកស្រូវស្អាតណាស់ ។
កូននេះម្តាយវាយដូចជាប្រមោក ប៉ុន្តែវាមិនរាងចាលសោះ ។
រឿងនេះគេប្រមោកមកលើយើងហើយ ។

បង្រៀនមើល

ការស្រួលកំសំពត់

សៀវភៅវត្តស្វាយយ៉ន អាទិត្យដានទំព័រ១៥២

កែតម្រូវពាក្យ.- ប្រហូត = ព្រហូត = ។ លាក់ = លក់ឬ

ល្ង ។ សូត = សូត្រ ។

សរសេរតាមសូត្រ

អំពីដើមត្រី

ត្រីជារុក្ខជាតិក្នុង កំពស់ពីបីតសិបសន្លឹមត្រី ទៅដល់មួយមែត្រ
ដើមរឹងស្ងួតដុះតំរៀបជាជួរ ផ្កាមានចម្លើមពណ៌ក្រហមនៅខាងក្នុងផ្លែ
មានគ្រាប់តូចៗពណ៌ខៀវ ។ គេដាំត្រីនៅដីខ្សាច់សើមៗ គេព្រោះ
គ្រាប់ឬគេដាំជាជួរ ចម្ងាយពីគ្នាប្រហែលហុកសិបសន្លឹមត្រី ឯង-
ការត្រីនោះត្រូវរក្សាឱ្យស្អាតហ្មត់បត់ ហើយទស្សនាបំបោចស្មៅចេញ
ផង ។ ដល់កាលណាត្រីមានផ្កា គេច្រូតមែកទុកកំពស់ពីព្រះធរណីប្រ-

វេលា ២៥ សង្ឃីម្រិត ក្រោយនោះបន្តិច គេឃើញមានខ្លាំងថ្មីដុះ
ឡើងវិញសណាស់ ។ លុះបានប្រាំមួយអាទិត្យ ឬពីរខែ គេច្រូតគ្រុំ
បានម្តងទៀត បើនៅលើធរណីណាដែលល្អ គេច្រូតបានបីដងផង ។
ដំណាំគ្រុំគេមិនត្រូវទុកឲ្យនៅក្នុងចំការឲ្យហួសមួយឆ្នាំទេ ។

ពាក្យពិបាក. — រុក្ខជាតិ - ដុះ - ធាណ៍ - ហ្មត់ចត់ - ទស្សៈហ៍
ធរណី - ចង្កោម - កំពស់ - ខ្លាំង ។

តែងសេចក្តី

១ - ចូរនិយាយអំពីសំលៀកបំពាក់របស់អ្នកស្រុក ដែលអ្នក
បានឃើញហើយ មានខុសគ្នាដូចម្តេចខ្លះ ? អ្នកចូលចិត្តសំ-
លៀកបំពាក់បែបណា ? តើព្រោះអ្វីបានជាអ្នកចូលចិត្តសំលៀកបំ-
ពាក់បែបនោះ ? ។

២ - លោកគ្រូអ្នកបានពន្យល់ថាឲ្យសំអាតខ្លួនប្រាណ -
សំលៀកបំពាក់ ផ្ទះសំបែង - ចំណីអាហារហើយនឹងទឹកផឹក ។
ចូរអ្នកអធិប្បាយអំពីសេចក្តីដែលលោកពន្យល់នោះថាដូចម្តេចខ្លះ ? ការ
សំអាតមានប្រយោជន៍ដូចម្តេចខ្លះ ? ។

គំរូលេខ ១ ទី ២

(សុំឱ្យធ្វើតាមគំរូលេខ ១ ក្នុងអាទិត្យទី ៣ នៃទស្សនាវដ្តីឆ្នាំទី ១ លេខ ៦ ទំព័រ ២០) ។

ក្រុមបណ្តុះបណ្តាល

រៀនពាក្យស្តីអំពីភាសា

អាទិត្យទី ១... អំពីផ្ទះ

ផ្ទះ, ផ្ទះរោង, ផ្ទះខ្មែរ, ផ្ទះភីក, ផ្ទះភៀម, ផ្ទះថ្ម ផ្ទះឈើ ។
ផ្ទះថ្មី, ទំនើប, ចាស់, ម៉ាំ, ជាប់, ទូលាយ, ចង្អៀត, គ្រាំគ្រា ។
សង់ផ្ទះ, រុះរើ, នៅ, ជួសជុល, គូរផែនទី, វាស់ខ្នាត ។

ភាសា .— ឥតកម្លាយអ្នកមានទីលំនៅៗផ្ទះអ្វី ? ផ្ទះឥតកម្លាយអ្នកជាផ្ទះ
ថ្មីឬចាស់ ? ផ្ទះនោះជាលំនៅទូលាយឬចង្អៀត ? ខ្ពស់ឬទាប ?
ផ្ទះរោងនឹងផ្ទះខ្មែរមានប្រយោជន៍ប្រយោជន៍ដូចគ្នាឬ ? អ្នកដែលបានឃើញ
គេសង់ផ្ទះ ឬទេ ?

ពាក្យត្រូវរៀនក្នុងកំឡុងអាទិត្យទី១

ខ្ទម, រោង, កុដិ, ព្រះវិហារ, ប្រាសាទ, វាំង (ដំណាក់ស្តេច)
ព្រះពន្លា (រោងឬបារាំងបំណាច់នៃស្តេច) សាលា (ផ្ទះដាំប្រជុំជន ឬផ្ទះ
សំរាប់សំណាក់), ផ្ទះស្លឹក, ផ្ទះស្បូវ, ផ្ទះក្បឿង, ផ្ទះក្តារ, ផ្ទះឥដ្ឋ ឬ
ផ្ទះប្រាង្គ មណ្ឌប (គោរថាមិនដប់ គឺប្រាសាទតូចៗមានកំពូលដូចមកុដ)។
ខ្ទមតែកតោក, រោងធំល្វីង, កុដិក្រញីប, ព្រះវិហារស្រឡះ ស្រគិប
ខ្ពស់, ទាប, ប្រាសាទធ្វើតាយ, វាំងចាស់, វាំងមាំមួន ។

ឈប់សំរាក, ប្រជុំគ្នា, ចត, ជ្រក, ប្រថាប់, សន្តិរោង, សាង
ព្រះវិហារ, គលាងសាលា, ឡើងផ្ទះ, ចូលរោង, សម្ពោធឬសម្ពោធឲ្យ
(ធ្វើ ឬ ឡើងផ្ទះ) ។

អាទិត្យទី ២ - គ្រឿង-តុតាំង

ទូ, តុ, គ្រែ, កៅអី, ជើងម៉ា, ជើងតាំង (តុរៀបគ្រឿងសំអាង)
កញ្ចក់,
ហិប, វ៉ែលីប, ពូក, ខ្នើយ, កន្ទួល, ព្រំ, កំរាល, នាឡិកាយោល,
គោម, ក្តារឆ្នៀ, រនាំង, វាំងនន, មុខទ្វារ, មុខគ្រែ, ឡប់ឡែ, វិកាយ
បង្កូចទ្វារ, ។

គុវលោង, គ្រែខ្ពស់, ពូកទន់, កំពលល្អ, រនាំងក្រហម, ។

ខាត់ទូ, ជូតគុ, រៀបគ្រែ, រើគ្រែ, អង្គុយលើកៅអី, ធ្លុះកញ្ចក់,
គ្រាលកន្ទួល, ផ្ទៀងម៉ោង, ចាក់នាឡិកា ឬនាឡិកា, ដាក់រនាំង, លើក
រនាំង, បាំងទ្វារ, ថែទាំ, ជូតជុស, សំអាត ។

អាទិត្យទី ៣ - គ្រឿងសង្កត់ផ្ទះ ឈើប្រើការក្នុងគ្រឿងផ្ទះ

សសរ, ជញ្ជាំង, កំពល, បន្ទប់, ល្ងូង, ល្ងូងចន្ទ (ល្ងូងកណ្តាល)
ល្ងូងទទួលភ្លៀវ, ល្ងូងដេក, បន្ទប់គ្រឿងសំអាង, បាំងសាច, រា-
ហាល, បន្ទប់ទឹក, ផ្ទះបាយ ។

ឈើជាប់ = ផ្នែក, ស្តុក្រំ, រាំងក្នុង, កកោះ, គ្រឿញ្ចង, នាងខ្លួន,
គតិវ, ពពេល ។

ឈើទាល, គ្រាច, ត្បែង, ខ្នង, ស្រឡៅ, ខ្នាវ, ថូស្សី, ផ្តៅ។

សសម្យូល, គ្រង, វែង, ទ្វី, ជញ្ជាំងទាប, ស្រោង, ស្រអិប
កំពលរលោង, ស្មើ, ជាប់, ផ្ទុយ, ឈើជាប់, រឹង, ទន់, ។

លើកសសរ, គ្រាលក្តារ, រនាប, ឥដ្ឋ, ។ ទទួលភ្លៀវ, រៀបចំផ្ទះ
តាក់តែង, លាបថ្នាំ, ទល់, ជ្រែង ។

អាទិត្យទី ៤.- ជាងឈើ, ជាងដែក, ជាងបាយ, ជាងលាបថ្នាំ ។
 ជាងប្រសប់, ធ្លាត, ស្លាត, ហ្មត់ចត់, មីងធីង, គំរក់, ល្ងង់, ខ្លួល ។
 សិតសសរ, ឈូស, ចាំង, ដំរង់, ស្នង់, ក្លិត, ផ្គុំ, អាវ, កាត,
 ដាប់, ចោះ, ទម្ងន់, ខ្លួង, ប្រក់, ព្រំ, លាប, គូរ ។

អាទិត្យទី ១.- មេរៀនលេខ ១ - អំពីទីលំនៅ-ផ្ទះខ្មែរ
 (សុំមើលក្នុងសៀវភៅវិជ្ជាខេមរភាសាកុមារជាន់ទំព័រ ១០៦)

ពៀនមើល - សរសេរ

អាទិត្យទី ២.- ភូមិខ្ញុំ
 (សុំមើលសៀវភៅវិជ្ជាខេមរភាសាកុមារជាន់ទំព័រ ១០៨)

អាទិត្យទី ៣.- ផ្សារនៅភូមិខ្ញុំ
 (សៀវភៅខេមរភាសាកុមារជាន់ទំព័រ ១០៧)

អាទិត្យទី ៤.- ក្រុំជាំងលង់ផ្ទះ
 (បរិវេណ - ទំព័រ ៣៤)

កិច្ចវិធានមើលសុំគ្រូធ្វើដូចរបៀបខាងក្រោមនេះ ៖

១- សុំបង្រៀនឲ្យចេះមើលប្រាកដ គឺមើលឲ្យច្បាស់ហើយឲ្យត្រូវ
យូរផង ទើបគេស្តាប់សេចក្តីបាន ។

២- សុំឲ្យពន្យល់ពាក្យ ហើយឲ្យសិស្សចេះពន្យល់ពាក្យនោះ
វិញផង ។

៣- ត្រូវឲ្យសិស្សប្រយ័ត្នគ្រប់គ្នានឹងមើលហើយនឹងពន្យល់ ។

៤- សុំតែងពាក្យសួរតាមសេចក្តីមើល ឲ្យសិស្សប្រុងធ្វើយ
គ្រប់គ្នា ។

បទិវច្ឆណាដ្ឋាន

រៀនពាក្យនឹងភាសា

អាទិត្យទី ១.- ច្បាប់បញ្ញត្តិអំពីកាប់គាស់ព្រៃ

(សុំយកតាមសៀវភៅវត្តស្វាយយន់អាទិកដ្ឋានទំព័រ ១០៤)

សាម.- ច្បាប់ (បញ្ញត្តិ) ព្រៃក្សេមក្សាន បណ្តាព្រៃ ព្រៃបំប៉ន

រុក្ខទុក ក្រសួងព្រៃ គោគសម្បត្តិ ពន្ធ

គុណសាម.- អន្តរាយ វិនាស ហិន ហិនហោច ចំរើន

កិរិយាស័ព្ទ.- បញ្ញត្តិ កាប់គាស់ រក្សា ថែរក្សា បំរុង ទំនុកបំរុង
កាន់កាប់ ដេញ ដេញថ្លៃ ស្ម័គ្រចិត្ត ព្រមព្រៀង ការពារ សំរាំង មាន
អំណាច ប្រើប្រាស់ ត្រូវការ បង់ពន្ធ អនុញ្ញាត ។

ភាសា.- តាមបញ្ញត្តិច្បាប់ព្រៃឈើចែកជាប៉ុន្មានយ៉ាង ? ហៅថា
ព្រៃអ្វីខ្លះ ? រាជការប្រគល់ឲ្យក្រសួងអ្វីឲ្យកាន់កាប់រក្សាព្រៃឈើ ?
ប្រយោជន៍អ្វីបានជាគេឲ្យរក្សាព្រៃឈើ ? អ្នកនៅជិតព្រៃរក្សាទុកនោះ
រាជការបើកអំណាចឲ្យធ្វើបានដូចម្តេចខ្លះ ? ឯព្រៃណាដែលបំរុងទុកនោះ
ត្រូវបានអំណាចធ្វើបានដូចម្តេចខ្លះ ? រាជការក្រសួងមេព្រៃបើកអំណាច
ឲ្យកាប់បានយ៉ាងណា ?

អាទិត្យទី ២ - បញ្ញត្តិកាប់រានព្រៃ

(សុំយកតាមក្នុងសៀវភៅវត្តស្វាធាយន៍ទំព័រ ១០៧)

សិរិយា.- ភិប្បដ្ឋានៈ ចង្កេះភ្នំ ខ្នងភ្នំ ជើងភ្នំ ដើមស្រល់ វិល្លិអង្គត
កៅស៊ូ ជ័រ

គុណសិរិយា.- រាបស្មើ (កុំប្រឡំនឹងរៀប រៀបចំ) រលីង ចោត
(កុំប្រឡំ នឹងចោទ) ទំនាប ទាប ។

កិរិយា.- រានព្រៃ (កុំប្រឡំនឹងរៀនអក្សរ) ប្តូល (ដួល) រំលំ
ឃ្នាស្លាត យាមស្លាត ។

ភាសា . - ពីព្រោះអ្វីបានជាមានបញ្ញត្តិថាបើកាប់ឈើក្នុងព្រៃ

ត្រូវឱ្យទុកខ្លះ?

មួយទៀតថា បើនឹងកាប់ ត្រូវកាប់ឱ្យរាបស្មើនឹងដី តើពីព្រោះអ្វី ?
បើទឹកវិទូនណាជាដីចោតឬមានថ្មច្រើន តើត្រូវកាប់យ៉ាងណា ?

ពីព្រោះអ្វី ? បើកាប់ឈើនៅក្នុង តើត្រូវកាប់យ៉ាងណា ? ពីព្រោះអ្វី ?

អារិទ្ធិព្យាដ្ឋី ៣.- នេសាទុបករណ៍សំរាប់ព្រានព្រៃ

សិរិម - កាំភ្លើង ស្នា ធូ (ធូ) ព្រួញ អង្កប់ ខ្នា
(អង្កប់មានព្រួញ) ទ្រពនស្នា ដៃស្នា ស្នូកកាំភ្លើង ព្រែកាំ-
ភ្លើង កែកាំភ្លើង បន្ទោះស្នា ប្រតីន លប់ អន្ទាក់ កាំភ្លោះ ។

គុណសិរិម - កាំភ្លើងវែង ស្នាធូ ដៃត្រង់ គ្រាប់ហ័ស
ស្នូកកាំភ្លើងវែង ដងខ្នា កោង ។

កិរិយា . - បាញ់ឈូស ដងព្រួញ ពតព្រួញ ដំឡើងស្នា
លោះកែ ដាក់គ្រាប់ លាបជ័រ លើកសត្វ ដេញទន្សាយ ដាក់ដង
ធ្លុះខ្លែកគ្រោក ។

ភិសា .- ព្រានដែលរកស៊ីទាក់ចាត ហៅដូចម្តេច ?
(ហ្មចាត) នេសាទុបករណ៍អ្វីខ្លះទៀតដែលអ្នកស្គាល់ ? តើធ្វើដូច
ម្តេចនឹងចាប់ទន្សាយបាន ? បណ្តាពួកនេសាទ នេសាទអ្វីដែលមាន
ប្រយោជន៍ធំ ? (នេសាទត្រី)

អាទិត្យទី ៤ .- សត្វព្រៃដែលគេបាញ់

ឆាម .- ជំរី រមាស ប្រើស ច្រាយ ទន្សោង ខ្លា ច្រូក
ល្ងស ទន្សាយ ក្តាន់ រមាំង គោព្រៃ ទុង ត្រងក់ រនាល សាច់
ក្អក កុយ ស្រែង ស្រែក ស្លាប ។

គុណឆាម .- ធំ ធាត់ សាហាវ ស្តម កាច ស្ងួត ថោក ថ្លៃ ។

កិរិយា .- ទាក់ជំរី បាញ់ខ្លា ដេញទន្សាយ លក់ក្អកជំរី
មិនត្រូវសម្លាប់សត្វ ។

រៀនមើល សរសេរ

អាទិត្យទី ១ .- ច្បាប់បញ្ញត្តិអំពីកាប់គាស់ព្រៃ

(សុំមើលក្នុងសៀវភៅវត្តស្វាយយន្ត ទំព័រ ១០២)

អាទិ៍ត្បទី២.- បញ្ញត្តិកាប់រានព្រៃ

(សៀវភៅវត្តស្វាយយ៉ងទំព័រ ១០៧)

អាទិ៍ត្បទី៣.- មេរៀន - សត្វព្រៃ

នៅក្នុងព្រៃធំៗមានសត្វជាច្រើន ។ សត្វដែល រាបសាហាវជាងគេ គឺខ្នាវស៊ីសាច់នៅជាអាហារ ។ សត្វដ៏ធំជាងគេទាំងអស់ ប៉ុន្តែមិនកាច ប៉ុន្មានទេ គេទាក់យកមកប្រើបានដូចគេាក្របីដែរ ។

ជ្រូកព្រៃជាសត្វចម្រើន វាស៊ីដំណាំយើង ។ ខ្នាវស៊ីយ៉ូជាអាហារ ប្រើសក្តាន់ ឈូស ទន្សាយ ស៊ីស្មៅទាំងអស់ សាច់វាមានរសជាតិណាស់ សំពោចច្រើននៅក្នុងគុម្ពបូស្សីហើយចេញលួចចាប់មានស៊ីវេលាយប់ ។ ស៊ុបៈស្រៀនសំស្សឱ្យស្គាល់សត្វទាំងអស់នេះ ដូច្នោះត្រូវរកផ្ទាំងគំរូដែល មានរូបសត្វព្រៃមកបង្ហាញសំស្សឱ្យឃើញផង ពីព្រោះកុមារខ្លះមិនស្គាល់ សត្វទាំងនោះទេ ។

អាទិ៍ត្បទី ៤.- សត្វស្លាបព្រៃ

គ្រូដក់ដំណឹងគេទាំងអស់ ។ រាជការបានហាមប្រាមមិនឱ្យបាញ់

ខុស រាល គ្រងកំទេ ។ ក្រៀមច្រើនយំពេលថ្ងៃត្រង់ ។ នៅក្នុងបឹង
មានប្រវែកនឹងទោមច្រើនណាស់ ។ ស្មៅញា ក្អែកទឹក រកស៊ីក្នុងបឹងចាប់
ត្រីស៊ីជាអាហារ ។ ខ្វែករកស៊ីតែវេលាយប់ជាសត្វស៊ីត្រីដែរ ។
ចបាតខ្លួនតូចពណ៌ខៀវស្រងាត់ ។

អកច្រើនតែយំពេលថ្ងៃត្រង់ ។ ខ្វែងជាសត្វចម្រើនវាឆាប់ក្លាមមាន ។
ទីទុយជាសត្វមានប្រយោជន៍ណាស់ វាចាប់សត្វចម្រើនស៊ីដូចជាក្លាមជា
ដើមដែលវាកាត់ស្រវាយើង ។

មានមនុស្សច្រើនចូលចិត្តបរិភោគសាច់មាន់ទេ ។ ពពួលពណ៌
ខៀវវាស៊ីផ្លែពោធិ៍នឹងផ្លែជ្រៃ ។ លលករកស៊ីដោយវាលស្រែ ។

មជ្ឈិមដ្ឋានទី ២ នឹង ឧត្តមដ្ឋាន



អាទិត្យទី ១ . - អំពីចំនួនបែងកាត (ត) ។

១ - លេខបូកចំនួនបែងកាតមានកាតបែងដូចគ្នា ។

ឧទាហរណ៍: $\frac{៥}{១២} + \frac{៧}{១២} + \frac{៣}{១២} = \frac{៥+៧+៣}{១២} = \frac{១៥}{១២}$ ឬ $\frac{៥}{៤}$

វិធាន: ដើម្បីនឹងបូកចំនួនបែងភាគដែលមានភាគបែងត្រូវគ្នានោះ
គេត្រូវបូកភាគយកនឹងភាគយក ឯភាគបែងនៅដដែល ។

បើចំនួនបែងភាគមានភាគបែងខុសគ្នាទេនោះ គប្បីដម្រូវភាគបែង
ឱ្យត្រូវគ្នាសិន ទើបបូកដូចខាងលើនេះ ។

២ - លេខបូកចំនួនគត់នឹងភាគ ។

វិធាន: ដើម្បីបូកចំនួនគត់នឹងភាគ នោះត្រូវបូកចំនួនគត់នឹងចំនួន
គត់ ចំនួនបែងភាគនឹងចំនួនបែងភាគ រួចយកចំនួនសរុបផ្សំគ្នា ។

ឧទាហរណ៍: $២ \frac{៣}{៤} + ៥ \frac{៨}{៧} + ៦ \frac{៥}{១២} =$

$២ + ៥ + ៦ + \frac{៣}{៤} + \frac{៧}{៨} + \frac{៥}{១២} = ១៣ + \frac{១}{២៤} = ១៥ \frac{១}{២៤}$

ការហាត់.- ចូរធ្វើលេខខាងក្រោមនេះ ៖

$\frac{២}{៣} + \frac{៣}{៤} ។ \frac{១}{៤} + \frac{៣}{៨} + \frac{៥}{១៦} ។ \frac{២}{៣} \frac{១}{៨} + \frac{៤}{២៧}$
 $៨ \frac{១}{៦} + ៧ \frac{១}{៦} ។ ៥ \frac{៣}{៧} + ១១ \frac{៤}{៧} ។ ៥ \frac{៧}{១២} ១០ \frac{៣}{៤} ។$

បំណែកទី . - មេឃុំម្នាក់ទារពន្ធបានសុទ្ធតែប្រាក់កាក់ ០, ១០

បានយកទៅដាក់ឃ្នាំងម្តង $\frac{៧}{១២}$ ម្តងទៀត $\frac{៧}{១៦}$ ឯប្រាក់ដែលនៅសល់

ពុំទាន់ដាក់ឃ្នាំងនោះទេម្យ៉ាង ៤០៥ ក្រាម តើប្រាក់ពន្ធពិនិយ័តស្រូវខ្មែរ ?
(តាក់ ០ រ, ១០ មួយ ទម្ងន់ ២ ក្រ, ៧) ។

វិធានទី២.- លេខសងចំនួនបែងកាត ។

វិធានទី១.- ដើម្បីធ្វើលេខហ្វូតដែលមានកាតបែងត្រូវគ្នា គេ
សងតែភាគយកនឹងភាគយក ឯកាតបែងគង់នៅដូចដើម ។

$$ទាហរណ៍ : \frac{៧}{១៣} - \frac{៤}{១៣} = \frac{៧-៤}{១៣} = \frac{៣}{១៣}$$

វិធានទី២.- នឹងធ្វើលេខសងដែលមានកាតបែងមិនត្រូវគ្នានោះ
គេជម្រុះកាតបែងឱ្យត្រូវគ្នាសិន រួចហ្វូតតែភាគយកនឹងភាគយក
ទុកកាតបែងនៅដដែល ។

$$ទាហរណ៍ : \frac{៧}{៨} - \frac{៣}{៥} = \frac{៣៥}{៤០} - \frac{២៤}{៤០} = \frac{៣៥ - ២៤}{៤០} = \frac{១១}{៤០}$$

វិធានទី៣.- នឹងធ្វើលេខសងចំនួនគត់នឹងភាគ មានកាតបែង
មិនត្រូវគ្នា នោះគេជម្រុះកាតបែងឱ្យត្រូវគ្នា រួចគេហ្វូតចំនួនគត់នឹងចំនួន
គត់ ចំនួនបែងភាគនឹងបែងភាគ បើលេខបែងភាគខាងធ្វេងតូចជាង
ចំនួនបែងភាគខាងស្តាំ ត្រូវដកចំនួនរាយមួយពីចំនួនគត់មកបន្ថែមលើ
ចំនួនបែងភាគដែលតូចនោះ

ឧទាហរណ៍: ៧ ១ - ២ ១១ = ៧ ៥ - ២ ២២

គេយក ២២/៣០ ទៅហូតដឹង ៥/៣០ មិនបានទេ ព្រោះ ៥/៣០ តូច

ជាង ២២/៣០ ត្រូវយករយ ១ ពី ៧ មកថែមលើចំនួន ៥/៣០

គឺ ៧ ៥/៣០ - ២ ២២/៣០ = ៨ + ៥/៣០ - ២ ២២/៣០ = ៨ ៥/៣០ -

២ ២២/៣០ = (៨ - ២) - ៣៥ - ២២/៣០ = ៦ ១៣/៣០

ការហាត់ .- ចូរធ្វើលេខខាងក្រោមនេះ ៖

៧ - ៣ ៧ ៥ ៥ - ១ ៧ ៥ -

៣ ១ ១៣ ១១ - ៧ ៥ ៦ ១២ - ១ ៣ ៥

បំណែកទី ១ .- កម្មករម្នាក់ត្រូវដឹកប្រឡាយមួយប្រវែង ២៣ ម ១/៦

កម្មករនោះដឹកប្រឡាយបានប្រវែង ១៧ ម ៧/១២ ហើយ តើប្រឡាយពុំបាន

ដឹកនៅចម្ងាយប៉ុន្មានទៀត ?

អាទិត្យទី ៣ .- ការហាត់គិតនឹងប្រាជ្ញា ៗ គុណចំនួននឹង ១,៥

គេត្រូវយកពាក់កណ្តាលចំនួនទៅថែមលើចំនួននោះវិញ ៗ

ឧទាហរណ៍: ៤ + ១,៥ = ៤ + ២ = ៦

គុណចំនួននឹង ២,៥ គេគុណចំនួននោះនឹង ១០ រួច ថែមនឹង ៤ ៗ



ទាហរណ៍: $៤ \times ២,៥ = (៤ \times ១០) : ៤ = ១០$ ដើម្បីចែកចំ-

នួននឹង ២,៥ គេចែកចំនួននោះនឹង ១០ រួចគុណនឹង ៤ ។

ទាហរណ៍: $៤ : ២,៥ = (៤ : ១០) \times ៤ = ១,៦$

អាទិត្យទី ៤ . - រៀនសារឡើងវិញ ។

រង្វាស់រង្វាស់

អំពីរង្វាស់សម្រាប់វាស់ទស ។ នៅគ្រប់ស្រុកគេវាស់ឈើសម្រាប់សង់

ផ្ទះឬទសដុត នឹងមែត្រគុប ។

ម្យ៉ាងដែលគេហៅថា មែត្រគុបឌល (មណ)

$១ \text{ មែត្រគុបឌល} = ១ \text{ មែត្រគុប} ។$

រង្វាស់ដែលមានរូបនោះគឺ : មែត្រគុបទស ។ ទ្វេមែត្រគុប
ទសនឹង ៥ មែត្រគុបទស ។

រង្វាស់ដែលធំជាងគឺ ដេកាមែត្រគុបទស = ១០ មែត្រគុប រង្វាស់
ដែលតូចនោះគឺ ដេស៊ីមែត្រគុបទស = ០,១ ។

សរសេរនឹងមើលចំនួន .- នឹងមើលឬនឹងសរសេរ ចំនួនជាម៉ែត្រ

គុបទស គេសរសេរដេកាម៉ែត្រទសនៅខាងឆ្វេង ដេស៊ីម៉ែត្រគុប
ទសនៅខាងស្តាំម៉ែត្រគុបទស ។

ទាហានៈ ៥ ដេកាម៉ែត្រគុបទស ៣ ម៉ែត្រគុបទស ២ ដេស៊ី-

ម៉ែត្រគុបទស ត្រូវសរសេរដូចខាងក្រោមនេះ ៖

៥៣^{មី} ១២ ឬ ៥៣^{មី} ១២ ។

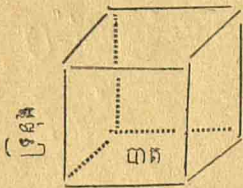
ការហាត់ .- ដើម្បីនឹងធ្វើឱ្យសសរសង្កេត គេបានបោះបូស

៤៦ កំណត់ទៅក្នុងដី ឬសនីមួយៗ ឬនជ្រុងស្មើ ទំហំ៨ សម.មួយជ្រុង
ហើយប្រវែង ០^{មី}៧៥ តើឈើដែលប្រើធ្វើឱ្យសនោះថ្លៃថ្មីនាន បើគេ
ដឹងថាឈើ១ម៉ែត្រគុបថ្លៃ ៥២០ រៀល ។

ធុរណីមាណសាស្ត្រ

អាទិ៍ ត្បូង ១ .- អំពីដុំបួនជ្រុងស្មើ - ដុំបួនជ្រុងស្មើ គឺជាដុំវត្ថុ

រឹងមួយ មានមុខ៦ រាង៤ជ្រុងស្មើៗគ្នា មុខនីមួយៗទុកជាបាតរបស់ដុំ ៤ ជ្រុង
ស្មើ ហើយមានទ្រនុង ១២ស្មើៗគ្នា ។



១- រកផ្ទៃក្រៅ. - នឹងរកផ្ទៃក្រៅដុំបួនជ្រុង
ស្មើ ត្រូវយកផ្ទៃមុខមួយគុណនឹង ២ ។
ផ្ទៃក្រៅ = ២៣ × ២៣ × ២ =

២ - រកផ្ទៃរួម. - នឹងរកផ្ទៃរួមត្រូវយកផ្ទៃបាតគុណនឹង ៦ ។

ផ្ទៃរួម = ២៣ × ២៣ × ៦ =

៣- រកចំនួនទំហំ. - នឹងរកចំនួនទំហំត្រូវយកជ្រុង គុណជា

៣ លើក ។ ៣ = ២៣ × ២៣ × ២៣

ការហាត់. - ចូរធ្វើដុំបួនជ្រុងស្មើមួយនឹងក្រដាសក្រាស់ទំហំ

១ ដង. មួយជ្រុង ។

អាទិត្យទី ២. - អំពីដុំ៤ជ្រុងទ្រវែង. - ឈើហិប ដុំសង្ក ប្រអប់

ឈើគូស ។ល។ ជាដុំបួនជ្រុងទ្រវែង ។ ដុំបួនជ្រុងទ្រវែង ជាវត្ថុមានមុខបួន
ជ្រុងទ្រវែង ។ ៦ ស្មើគ្នាមួយគូ ។ ហើយមានទ្រទ្រង់ ១២ ។ ដុំបួនជ្រុង
ទ្រវែង មានប្រវែង ៣ យ៉ាង ១ សង្កា គឺ ទោល បន្ទា នឹងប្រវែង ឬ
ទទឹងកំពស់នឹងចណ្តោយ ។


ឧទាហរណ៍ : ៧៨១ដុំ ទទឹង ១០ សម, កំពស់ ៤ សម, បណ្តោយ ២០ សម. នោះ ចំនួនទំហំដុំនោះមាន ១០ សម, $\times ៤ \times ២០$ ។

វិធាន : នឹងរកចំនួនទំហំដុំបួនជ្រុងទ្រវែង ត្រូវយកទទឹងគុណ នឹងកំពស់គុណនឹងបណ្តោយ

$$ហ = ទ \times ក \times ប$$

ការហាត់ .- ឲ្យសិស្សធ្វើដុំបួនជ្រុងទ្រវែងនឹងក្រដាសក្រាស់ ។

អាទិត្យដ្ឋាន



អាទិត្យទី ១ .- ១ - បំណុលបែងភាគគត់

ការដែលមានប្រយោជន៍បំផុតនោះ ត្រូវឲ្យសិស្សធ្វើកិច្ចជាមួយផង ឲ្យបានឃើញជាក់ស្តែងនឹងភ្នែក ។ ហេតុនេះក្នុងសិស្សម្នាក់ៗ ត្រូវឲ្យ មានក្រដាសពីរសន្លឹក ដើម្បីនឹងផ្តើមហេតុរៀនរំលឹកភាគគត់នេះ ឲ្យសិស្សបានដឹងជាក់ច្បាស់ ។ យើងយកក្រដាសមួយសន្លឹកបត់ជា ៨ ចំណែកឲ្យស្មើគ្នា មួយចំណែក ។ ហៅថាភាគ ៨ ពីក្រដាសមួយ

សន្ធឹកគត់ ។ ចូរកាត់តាមផ្នត់ឲ្យខុសបែបឲ្យខុសចំនួនចំណែកពីមុន
 តែឲ្យស្មើគ្នាជានិច្ច រួចយកចំណែកមួយ ឬ ចំណែកទាំងនោះមកហៅ
 ហើយប្រាប់ឈ្មោះតាមដែលបែងកាត់ ។ សិស្សម្នាក់ៗ ត្រូវឲ្យមានបន្ទាត់
 សំបែតមួយ ធ្វើជីវិតក្រដាសយ៉ាងក្រាស់ ឬចង្កើនដែលមានបណ្តោយមួយ
 ដេស៊ីម៉ែត្រ ។ នេះជាម៉ែត្រមួយ (បត់បាន) ។ ម៉ែត្រនេះត្រឹមត្រូវជាប៉ុន្មាន
 ចំណែក ? ចំណែកទាំងនោះស្មើគ្នាឬទេ ? បើដូច្នោះគឺជាមួយកាត់
 ដប់នៃម៉ែត្រ ដែលគេហៅថាដេស៊ីម៉ែត្រ ។ ដេស៊ីម៉ែត្រគឺមួយកាត់
 ដប់តូចជាងម៉ែត្រ ។ មួយវ៉ែត្រមានដប់ដេស៊ីម៉ែត្រ ។ (គេសរសេរ
 កាត់ ដ. ម.) ។ ទបមាដូចជា ២ ម = ២០ ដ.ម. ៣៤ = ៣៤០ ដ.ម.
 ៥០ ដ.ម = ៥ ម. ។

វិធីហាត់គិតមាតិកាទៀត — យើងគួរឬគួសបន្ទាត់មួយដេស៊ីម៉ែត្រ
 មួយ ហើយយើងវែញកម្រាមដែលមួយប្រាប់បណ្តោយដេស៊ីម៉ែត្រ ។ យើង
 វាស់បណ្តោយសៀវភៅមើល សៀវភៅសរសេរ ។ យើងទាយស្មានទទឹង
 តុ កំពស់ជើងម៉ា កំពស់ដំបាំង ។ល។ យើងត្រួតត្រាផ្ទៀងវាស់ឲ្យ
 ជាក់ច្បាស់នឹងដេស៊ីម៉ែត្រ ។ មានប៉ុន្មានដេស៊ីម៉ែត្រក្នុង ៣ម. ? ៥ម?
 ២ ម ? នឹងកន្លះ ? ៤ ម. នឹងកន្លះ ? វែងនេះមានបណ្តោយ ១ ម.

នៅសល់ប៉ុន្មានបើខ្ញុំកាត់ ២ ដម ? ២ ដម . ? ដើម្បីឱ្យបានបន្ទាត់
 មួយបណ្តោយ ១ ម . គេត្រូវថែមប៉ុន្មានដេស៊ីម៉ែត្រទៀតទៅនឹង ៧ ដម .
 ទៅនឹង ២ ដម . ? ទៅនឹង ២ ដម . ? ។ ល ។

វិធីហាត់សរសេរ .- ប្តូរធ្វើលេខដូចមានខាងក្រោមនេះ៖

៣០ ដម . + ២០ ដម = . . . ដម ឬ . . . ម ។ ២ ម ៥ ដម +
 ១ ម ៣ ដម = . . . ។ ៤ ម ៣ ដម - ៣ ម ២ ដម = . . . ។
 ១០ ម ៧ ដម - ៧ ម ៧ ដម = . . . ដម ។ ៣៥ ដម x ២ . . . ។

បំណែកទី .- ខ្ញុំមានវិទ្យុសន្ទូចបីកំណាត់ ពីរកំណាត់មានបណ្តោយ
 ៧ ដេស៊ីម៉ែត្រ ក្នុង ១ កំណាត់ មួយកំណាត់ទៀតមានបណ្តោយ ៧
 ដេស៊ីម៉ែត្រ ។

តើវិទ្យុសន្ទូចទាំងអស់មានបណ្តោយប្រវែងប៉ុន្មាន ? ។ ល ។

២- អំពីបែងភាគដប់ពីមួយគត់

យើងវាស់បណ្តោយគុត្រយើងឃើញ ២ ម នឹង ៤ ដម ឬ ២ ម ៤
 ក្នុងភាគដប់ ពីមួយម៉ែត្រគត់ ។ យើងសរសេរ ២ ម ៤ ។ យើងវាស់
 បណ្តោយរត្នមួយទៀត យើងឃើញ ៧ ដេស៊ីម៉ែត្រ ឬ ៧ ក្នុងភាគដប់

ពីមួយថ្ងៃត្រួតគ្នា យើងសរសេរ ០^៥, ៧ ។

មេរៀនឲ្យប៉ាស្តាតិ .- នៅក្នុងលេខបែងភាគគត់ លេខទី ១ នៅ
ខាងស្តាំ កណ្តកសញ្ញា គឺចំនួនភាគដប់ពីមួយគត់ ។ យើងមើលចំនួន
បែងភាគគត់ ២២, ៣ យើងថា ២២ គត់ ក្នុងភាគដប់ពីមួយគត់ ។ ០,៥
យើងថាប្រាំក្នុងភាគដប់ពីមួយគត់ ។

វិធីហាត់សរសេរ .- ចូរសរសេរជាលេខបែងភាគគត់ ដូចមាន
លេខនៅខាងក្រោមនេះ ។ ចូរក្នុងភាគដប់ពីមួយគត់ ។ ត្រីដណ្តប់រាយ
បួនគត់ ។ ប្រាំក្នុងភាគដប់ពីមួយគត់ ។ ប្រាំមួយរាយបួនគត់ ។ ប្រាំបី
ក្នុងភាគដប់ពីមួយគត់ ។ ប្រាំបួនក្នុងភាគដប់ពីមួយគត់ ។ ល ។

បំណែកទី .- ខ្ញុំមានខ្សែព័កនួយ ខ្សែមួយមានប្រវែង ៤^៥៣
ខ្សែ ១ ទៀត ២^៥ ខ្ញុំចង់ខ្សែនេះត្រឹមត្រូវ ។ សួរថា បណ្តោយខ្សែទាំងពីរ
ប៉ុន្មាន ? បើខ្ញុំធ្វើតំណាង ០^៥១ ។ មានឈើ ពីរដើម ដើមទី ១ មាន
ប្រវែង ៦ម ដើមទី ២ មានប្រវែង ៧ម ដើមទី ១, ១ម ។ តើដើមឈើ
ទីពីរមានប្រវែងប៉ុន្មានថ្ងៃត្រ ? ឈើទាំងពីរដើមមានប្រវែងទាំងអស់
ប៉ុន្មាន ?

អាទិត្យទី ២ .- ១ បែងភាគរយពីមួយគត់ ។ ២ - បែងភាគ

ពាន់ពីមួយគត់ សូមធ្វើដូចអាទិត្យមុន ហើយបំបែកវិធីហាត់គិតមាត់ទទេ
នឹងហាត់សរសេរដូចមានរបៀបក្នុងអាទិត្យទី ១ គ្រប់សព្វស្រាប់ ។

អាទិត្យទី ៣ - លេខបូកមានត្រាទុក ។ ២ កិរិយាបូកលេខបែង

កាត់គត់

អាទិត្យទី ៤ - ១ - លេខសន្លឹកមានត្រាទុក ។ លេខសន្លឹកចំនួនបែង

កាត់គត់

រង្វាល់រង្វាល់

អាទិត្យទី ១ - ដេស៊ីលីត្រ ដេស៊ីក្រាម

រង្វាល់ចំណុះជារូបមានចំនួនគត់អ្វី ? រង្វាល់លីត្រនេះយើងវាល់
ស្រាទំពាំងបាយជូរមួយដបបានឬទេ ? ដបទឹកក្រូចមួយដបបានឬទេ ?
ហេតុអ្វីបានជាវាល់មិនបាន ? ដើម្បីនឹងវាសំប្រែវែងខ្លីៗ ជាងម៉ែត្រនោះ
គេប្រើអ្វី ?

ឯរង្វាល់ចំណុះបើនឹងវាល់វត្ថុអ្វីដែលតូចជាងលីត្រ នោះគេប្រើដេស៊ី-
លីត្រដូចដេស៊ីម៉ែត្រដែរ ។ គេសរសេរកាត់ដ.ល ។ ដេស៊ីលីត្រ

គឺមួយភាគដប់តូចជាងលីត្រ ហេតុដូច្នោះ មួយលីត្រមានដប់ដេស៊ីលីត្រ
 (១០ដ.ល) ។ សូមត្រួតត្រាផ្ទៀងមើលនឹងលីត្រហើយនឹងដេស៊ីលីត្រ ។
 វាជានឹងដេស៊ីលីត្រ ហើយចាក់ទៅក្នុងលីត្រ ។ របៀបបង្រៀនដេស៊ី
 ក្រាមក៏ដូចដេស៊ីលីត្រដែរ ។

វិធីហាត់គិតមាត់ទទេ.- មានប៉ុន្មានដេស៊ីលីត្រក្នុង២លីត្រ ?

៥លីត្រ ? ៣លីត្រ ? ១លីត្រកន្លះ ? ៣លីត្រកន្លះ ? ដបមួយមាន
 ស្រាមួយលីត្រ គេបានលក់អស់៥ ដ.ល នៅសល់ស្រាប៉ុន្មានដេស៊ីលីត្រ
 ទៀត ? ។

វិធីហាត់សរសេរ.- ចូរធ្វើលេខខាងក្រោមនេះ ៖

$២៤ក + ៤ក = ៨.ក$ ។ $២១ក២ + ១៣ក៣ = ៧$ ។ $៧ក + ៣$
 $ក៦ =$ ។ $១៤ល២ - ៦ល២ =$ ។ $២៨ល៧ - ៧ល៧$
 $៦ =$ ។ $៥ក៦ \times ៧ក២ =$ ។ $៦ល៧ \times ០ល៦ =$ ។ $៧ល៥ :$
 $៥ =$ ។ $១៦ល៤ : ៤ =$ ។

បំណែងទ. - ជាងទងម្នាក់រលាយមាសធ្វើវិទ្យុដ៏មួយទម្ងន់១៦ ក-
 ៨ ដល់ធ្វើហើយទៅវិទ្យុដ៏នោះនៅទម្ងន់តែ ៨ ក ៥ ។ ទម្ងន់មាសប៉ុន្មាន

ដែលជាងនោះកាសខាតចេញ ? ។ ខ្សែដែលមាននោះថ្លៃប៉ុន្មាន ? បើជាង
នោះលក់ក្នុងក្រោមថ្លៃ ៧ រៀល ? ។

២- ឥឡូវមានស្រា ៥ លេខ គេដួសស្រានោះមុនដំបូង ២ លេខ រួច
១ លេខ ហើយគេចាក់ចូលទៅវិញ ១ លេខ តើឥឡូវនោះនៅមាន
ស្រាប៉ុន្មានលីត្រទៀត ? ។

អាទិត្យទី២.- សង្ឃីលីត្រ សង្ឃីក្រាម

សូមធ្វើដូចអាទិត្យទី១ ហើយបំបែកវិធីហាត់គិតមាត់ទទេនឹងហាត់សរសេរ
ឲ្យបានច្រើន ។

អាទិត្យទី៣. មីលីលីត្រ មីលីក្រាម

បន្ទីបង្ហាត់ ។



អាទិត្យទី១.- ១-លេខសង់បែងកាត - ២ - លេខធំខាង

លើជាលេខដុំ លេខតូចខាងក្រោមមានបែងកាត ។

សូមមើលរបៀបដូចអាទិត្យទី១ ។

ហាត់សរសេរ .- បំណោទ

១ - មេការម្នាក់ឲ្យប្រាក់ទៅជាង៣នាក់ចំនួន៧០០៛ ជាងទី១បាន
 ២៥៧៛,៧៥ ជាងទី២បាន ៣៧៛,៥០ តិចជាងទី១ ហើយនឹងជាងទី
 ៣ ចំនួនប្រាក់ដែលនៅសល់ ។ តើជាងម្នាក់ៗត្រូវបានចំណែកប៉ុន្មាន
 រៀល ? ។ - ២ - អ្នកចំការម្នាក់ធ្វើរបរក្នុងមួយត្រីមាសបាន១៥៨២៛,៧០
 ហើយរករបរផ្សេងៗក្នុងមួយឆ្នាំបាន ១៧២៦៛,៥០ ។ អ្នកនោះបង់ពន្ធក្នុង
 មួយឆ្នាំអស់ ៣៨៥៛,៧៥ តើអ្នកចំការនោះនៅសល់ប្រាក់ប៉ុន្មានក្នុង
 មួយឆ្នាំ ? ។

អាទិត្យទី ២.- ១ - លេខបែក (លេខហាមមានលេខពីរខ្ទង់)

សូមមើលរបៀបដូចអាទិត្យដ្ឋាន ។

២ .- អំពីម៉ោង មិនត សឹកុន ។ល។

ឆ្នាំ .- ក្នុងមួយឆ្នាំមាន ១២ ខែ ឬ ៣៦៥ ថ្ងៃ ឯ ៣៦៦ ថ្ងៃ នោះ
 មាន៤ឆ្នាំម្តង ។

ថ្ងៃ .- មួយថ្ងៃមាន ២៤ ម៉ោង

ម៉ោង .- មួយម៉ោងមាន ៦០ មិនុត ឬ នាទី

មិនុត .- មួយមិនុតមាន ៦០ សឹកុន

១១ .- មួយខែមាន ៣០ ឬ ៣១ ថ្ងៃ លើកតែខែហ្វែរីយេមាន ២៨ ឬ ២៩ ថ្ងៃ (ឯ ២៩ នោះបួនឆ្នាំមានម្តង)

ហាត់គីតមាត់ទូទៅ .- ក្នុងកន្លះវិជ្ជមានប៉ុន្មានម៉ោង ? មានប៉ុន្មានមីនុតក្នុងកន្លះម៉ោង ? មួយម៉ោង ? ពីរម៉ោងកន្លះ ? ត្រូវបន្ថែមប៉ុន្មានទៅ ២៥ មីនុត ទើបបានកន្លះម៉ោង ? ទៅ ៥០ មីនុតទើបបានមួយម៉ោង ? ។

អាទិត្យ ទី ៣ .- អំពីលេខបូក ម៉ោង - មីនុត

ឧបមា : $៣,៤០និ + ៥ម,១៥និ =$

គេបាន : $៤០និ + ១៥និ = ៥៥នាទី$ $៣ម + ៥ម = ៨ម៉ោង$

ឬ $៣,៥០និ + ៥,១៥និ = ៨,៦៥$.

មេរៀន .- នឹងធ្វើលេខបូករកចំនួនពេលម៉ោង គេត្រូវបូក

ឲ្យជាប់គ្នា គឺ មីនុតជាមួយមីនុត ម៉ោងជាមួយនឹងម៉ោង រួចគេរួមចំនួនទាំងអស់ បើកាលណា ចំនួនសឹក្នុងលើសមួយមីនុត ចំនួនមីនុតលើសមួយម៉ោង គេត្រូវហូតចំនួនមីនុត ពីចំនួនសឹក្នុង ចំនួនម៉ោងពីចំនួនមីនុត មុននឹងបូកសរុបទាំងអស់ ។

ឧបមា = ២, ៥២៧, ៩៤៣៧ + ៥, ៥០, ៩៦៧ =

៤៣៧ + ២៦៧ = ៧០៤ ឬ ១, ៩៧

២៧៩ + ៥០៩ = ៧៨៨ ឬ ១, ៥៧៩

២៥ + ៥៥ = ៧០

ដូច្នោះ : ២.៥២៧.៩៤៣៧ + ៥.៥០.៩៦៧ = ៧៥ + ១, ៥៧៩ + ១, ៩៧ = ៨, ៥០.៩៧

ហាត់ធ្វើត្រីកោណជួរ - ២, ៥៥៩ + ៣៥២៩ ; ៥.៥៣៥

+ ៣.៥០៩ ; ២.៥៧៩ + ១.៥២៥ ; ៥.៥៣៧ + ៦.៥៣៨ ;

ហាត់សរសេរ - បំណែក

១.- ស្រីដេរអាវម្នាក់ ដេរនៅថ្ងៃច័ន្ទ ២, ៥០៩ ថ្ងៃអង្គារបាន ៦, ៥៥៩ ថ្ងៃពុធបាន ៧, ៥២៩ តើស្រីនោះដេរបានប៉ុន្មានម៉ោង ហើយបានឈូលប៉ុន្មាន បើក្នុងមួយម៉ោងគេឲ្យ ១, ៥០ ? ។

២.- រថភ្លើងមួយបើកចេញទៅបាន ៨៤.៥២៥ ក្នុង ២.៥២៥ ហើយបើកទៅទៀតបាន ៦៥, ៥២៥ ក្នុង ១, ៥៤៨.៩ តើរថភ្លើង នោះបើកទៅបានចម្ងាយប៉ុន្មានគីឡូម៉ែត្រ ? ប៉ុន្មានម៉ោងទាំងអស់ ?

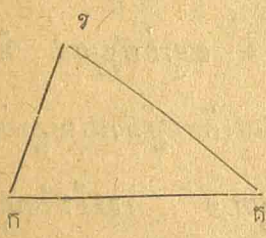
រង្វាស់រង្វាល់

អំពីសង្កឹមត្រីកោណ - សង្កឹមត្រីកោណ - សង្កឹមក្រោម - មីលីម៉ែត្រ - មីលីក្រាម ។
សូមមើលរបៀបបង្រៀនថ្នាក់ អាទិកដ្ឋាន ។

បង្កើតបង្ហាញទី១

គណិតវិទ្យា (កំណត់សម្គាល់)

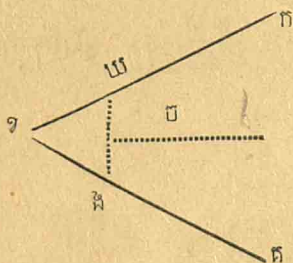
អាទិកទី១ និងទី២ - ត្រីកោណ ៖ កំពូលបាត, បន្ទាត់ដែលមុម
បន្ទាត់ អង្កបាតកំពស់ ។



អត្ថន័យ - ១ - ត្រីកោណ គឺ
ជាផ្ទៃមួយមានជ្រុង៣ និងមុម ៣ ។
២ - ចំណុចដែលជ្រុង២ប្រសព្វ
គ្នាហៅថាកំពូលត្រីកោណ គឺចំណុច

ក, ខ, គ ។ ដូច្នេះត្រីកោណមានកំពូលប៉ុន្មាន ?
៣ - ជ្រុងត្រីកោណដែលនៅឈមមុខនឹងកំពូលនីមួយៗ ហៅថា

បាតត្រីកោណ ។ ដូច្នេះត្រីកោណមានបាតប៉ុន្មាន ?



៤ - បន្ទាត់បែងមុំ

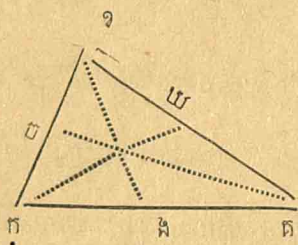
ការគូបបន្ទាត់បែងមុំ - ក). កំរិត
ប្រវែងស្មើគ្នា លើជ្រុងមុំទាំងពីរ

ដោយគិតពីកំពូល ខ មក ។ ១) យកប្រដាប់ឈានពីចំណុច ង នឹង

យ តាមរង្វង់តែមួយ ។ ចំណែកមណ្ឌល ប្រសព្វគ្នាត្រង់ចំណុច ច ។

គ) គូសភ្ជាប់កំពូល ខនឹងចំណុច ច ។ បន្ទាត់ ខ-ច នេះបែងមុំ ក.ខ.គ.

ជាពីរចំណែកស្មើគ្នា ។ បន្ទាត់នេះ ហៅថាបន្ទាត់បែងមុំ ។



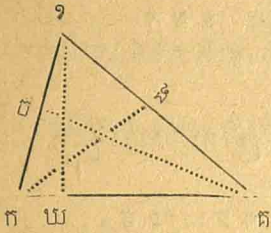
៥ - បន្ទាត់អង្កាបាត គឺបន្ទាត់

ដែលកើតឡើងដោយភ្ជាប់កំពូល

នីមួយៗ ទៅនឹងចំណុចពាក់

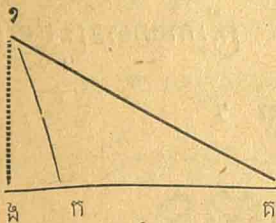
កណ្តាលបាតដែលនៅឈមមុខកំពូលនោះ ។ ក្នុងត្រីកោណមានបន្ទាត់

អង្កាបាតប៉ុន្មាន ?



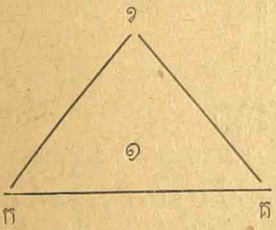
៦ - កំពស់ - គឺបន្ទាត់ដែល
ចេញពីកំពូលធ្លាក់សំយុងត្រង់ទៅ
លើមុខ ។ ក្នុងត្រីកោណមានកំ-

ពស់បីខ្លះ ។ សុំគ្រូបញ្ជាក់សិស្សឲ្យស្គាល់បន្ទាត់ទាំង ៣ មុខនេះឲ្យ
មែនទែនព្រមទាំងឲ្យចេះគូរដោយត្រឹមត្រូវផង ។ ឯកំពស់មិនមែន
សំរេចនៅតែក្នុងផ្ទៃត្រីកោណទាំងអស់ឡើយ ជួនកាលនៅក្រៅផ្ទៃក៏
មានដូចគំនូរខាងក្រោមនេះ ៖



អាទិត្យទី ៣ ទី ៤ - រាង
ត្រីកោណផ្សេងៗ

របៀបបង្រៀន .- សុំគ្រូរករបស់មានរាងជាត្រីកោណផ្សេងៗ ឬ



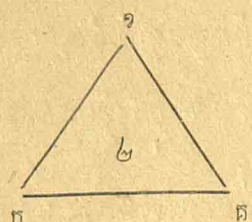
គូរត្រីកោណផ្សេងៗ នៅក្តៅខៀន
ឲ្យសិស្សមើលពិនិត្យរក លក្ខណៈ
ប្លែកផ្សេងៗ ។

១ - ត្រីកោណមានជ្រុងទាំង ៣ ស្មើគ្នា ៖

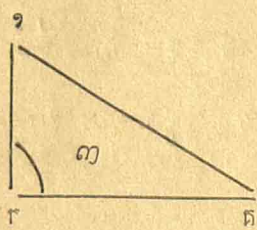
ជ្រុង ក ១ = ១ គ = គ ក -

មុំ ទាំង ៣ ស្មើគ្នា ៖

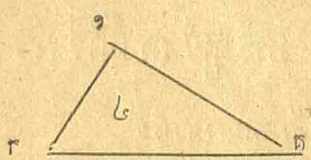
មុំ ក. ១. គ = ១ គ ក



២- ត្រីកោណមានជ្រុង ២ ស្មើគ្នា ៖
 ជ្រុង ក ខ = ខ គ -



៣- ត្រីកោណមានមុំកែងមួយ ៖
 មុំ ខ ក គ ជាមុំកែង.



៤- ត្រីកោណមានជ្រុងទាំង ៣ ខុស្មើគ្នា ៖

បទិចច្ចណាជ្ជាន



មេរៀនទី ១.- អំពីបំណងទសភាគ

ក្នុងវិធីបង្រៀនឆ្លាស់ឆ្លាល់ពីខែមករាសិស្សបានរៀនអំពីឆ្លាស់
 ឆ្លាល់ដែលតូចជាងឆ្លាស់-ឆ្លាល់ ជាប្រធានដូចជាដេស៊ីម៉ែត្រសង្ឃឹមត្រូត .
 មីលីម៉ែត្រ ។ល។ វិជ្ជានេះនាំឲ្យយើងបង្រៀនចំនួនទសភាគ ។

ឯការបង្រៀនចំនួនទេសភាគនេះត្រូវឲ្យសិស្សស្គាល់កណ្តក់សញ្ញា ចំនួន
ដុំនឹងចំនួនភាគដប់ ភាគ រយ ភាគពាន់ ។

របៀបបង្រៀន .-

១- គ្រូបង្ហាញចំនួនទេសភាគ ១ ដូចជា ២ ៥ ៧ ។ ៣ ៥ ៤ ៦ ។

២- គ្រូសរសេរចំនួននេះនៅលើក្តារខៀនហើយពន្យល់ ចំនួនដុំ
កណ្តក់សញ្ញា ចំនួនទេសភាគ ហើយពន្យល់របៀបមើលនឹងរបៀបសរ-
សេរចំនួនទេសភាគ ។

៣- ការហាត់បញ្ជាក់នៅលើក្តារខៀន ។

គ្រូឲ្យសិស្សរកចំនួនទេសភាគ - ឲ្យសរសេរចំនួននោះនៅលើក្តារខៀន

៤- ការហាត់បញ្ជាក់នៅលើក្តារឆ្នុន ។

គ្រូបង្ហាញចំនួនទេសភាគឲ្យសិស្សសរសេរនៅលើក្តារឆ្នុន ។

៥- ការហាត់បញ្ជាក់នៅក្នុងសៀវភៅ-

ចូរសរសេរចំនួនខាងក្រោមនេះជាចំនួនទេសភាគ ៖

២៧៥សេន = ។ ៣០៧ សល = ។ ១៥២០សម = ។

៥៦៣មក្រ = ។ ២១០ សេន = ។ ៣៥៧ សម = ។

មេរៀនទី២.- ចំនួនទេសភាគ-លេខបូកនឹងលេខសង ។

មេរៀនទី៣ .- ចំនួនទសភាគ - លេខគុណនឹងមេស ។

មេរៀនទី៤ .- ចំនួនទសភាគ .- លេខចែកនឹងមេស ។

មេរៀនទី៥ .- សាបញ្ជាក់អំពីមេលេខគុណទាំងអស់ ។

សូមមើលតាមរបៀបដែលរៀបចំបង្រៀនអំពីខែមុនៗ ហើយសូម
តែងការហាក់ឲ្យសព្វគ្រប់ផង ។

រង្វាស់រង្វាល់

ក្នុងខែនេះត្រូវបង្រៀនអំពីរង្វាស់ - រង្វាល់ - កូនចម្ងូនដែលមានជា
ប្រាកដសម្រាប់ប្រើប្រាស់ ។

មេរៀនទី១ .- អំពីរង្វាស់ដែលមានប្រាកដ :

ដេកាម៉ែត្រភ្លោះ	ដេកាម៉ែត្រ	កន្លះដេកាម៉ែត្រ
ម៉ែត្រភ្លោះ	ម៉ែត្រ	កន្លះម៉ែត្រ
ដេស៊ីម៉ែត្រភ្លោះ	ដេស៊ីម៉ែត្រ	

ការបំណាំ .- រង្វាស់គឺឲ្យម៉ែត្រ - ហិកតូម៉ែត្រ - សង្កឹម៉ែត្រ
មីលីម៉ែត្រ មានតែឈ្មោះសំរាប់ហៅ សំរាប់គិតក្នុងនាព្រឹក្ស បើត្រូវការវាស់
គេប្រើរង្វាស់ដេកាម៉ែត្រ - ម៉ែត្រនិងដេស៊ីម៉ែត្រ ។

មេរៀនទី ២ .- អំពីវង្សស្រីដែលមានជាប្រាកដ -

ហិកតូលីត្រ កន្លះហិកតូលីត្រ

ដេកាលីត្រភ្លោះ ដេកាលីត្រ កន្លះដេកាលីត្រ

លីត្រភ្លោះ លីត្រ កន្លះលីត្រ

ដេស៊ីលីត្រភ្លោះ ដេស៊ីលីត្រ កន្លះដេស៊ីលីត្រ

សង្កីលីត្រភ្លោះ សង្កីលីត្រ

ការបំណាំ .- តាំងពីវង្សស្រី ហិកតូលីត្រ ដល់សង្កីលីត្រ

គេសង្កេតឃើញភ្លោះហើយនឹងកន្លះបូពាក់កណ្តាល ។

មេរៀនទី ៣.- អំពីកូនធម្មន៍ដែលមានជាប្រាកដ ។

ក - កូនធម្មន៍ធ្វើអំពីសំណាប្តាហាំង :

៥០ គីឡូក្រាម - ២០ គ.ក្រ - ១០ គ.ក្រ - ៥ គ.ក្រ ២ គ.ក្រ
១ គ.ក្រ - ៥ ហ.ក្រ - ២ហ.ក្រ - ១ហ.ក្រ - ៥ដា.ក្រ ។

ខ - កូនធម្មន៍ធ្វើអំពីស្ពាន :

៥ គក្រ - ២គក្រ - ១គក្រ - ៥ហក្រ - ២ហក្រ - ១ហក្រ
៥ ដាក្រ - ២ដាក្រ - ១ដាក្រ - ៥ក្រ - ២ក្រ - ១ក្រាម

គ - កូនទម្ងន់ធ្វើអំពីបន្ទះស្ពាន់បួនកំលះ

៥ ជក្រ ២ ជក្រ ១ ជក្រ

៥ សក្រ ២ សក្រ ១ សក្រ

៥ មក្រ ២ មក្រ ១ មក្រ

ការបំណាំ. - តាំងពីកូនទម្ងន់ ៥០គ.ក្រវហ្មតដល់កូនទម្ងន់ ១ ស.ក្រ គេពិនិត្យឃើញគ្មាននឹងកន្លះបូពាក់កណ្តាល ។

ម៉ែរៀនទី ៤. - សាបគ្រឿនពីដើមឡើងវិញ ។

សូមតែងការហាត់ឲ្យសព្វគ្រប់ផងតាមរបៀបដែលតែងពីខ្មែរមុនៗមក ។

ក្រុមបរិច្ឆេទ



ចំនួនពី ៧០ ដល់ ៨០

រាប់ពី ១ ដល់ ៨០ - រាប់រាយមួយម្តង ១ ម្តងដប់ៗ លេខមួយ
នឹងលេខសង មានគ្រាទុក កុំឲ្យលេខសរុបហួសពី ៨០ លេខគុណ
នឹង ២ ចែកវត្ថុផ្សេងៗជាពីរផ្នែកស្មើគ្នា ។

មតិលំឡា - គ្រូឲ្យសិស្សរាប់ពី ១ ដល់ ៧០ បន្តមម្តង ២
ម្តង ៣ ម្តង ៤ ៗ រាប់ប្រាំសំពី ៧០ មក ១ បន្តយម្តង ២ ម្តង ៣
ម្តង ៤ ៗ

មេរៀន . - ចំនួនពី ៧០ ដល់ ៨០

របៀបបង្រៀន . - បង្រៀនរាប់មើលចំនួន សរសេរចំនួន
គ្រូសរសេរលេខពី ១ ដល់ ៧០ នឹងដីសនៅក្តាររៀន ។

អំពីការរៀបចំជាមុន . - គ្រូមានរបស់ដល់ចំនួន ៨០

១ - បង្រៀនរាប់ . - គ្រូមានរបស់ដូចជាចង្កើចងជាបាច់ដប់ៗ
បាន ៨ បាច់ ឬ លុយសេនចងជាចង្កើមដប់ៗ បាន ៨ ចង្កើម ។

ក) - រាប់ម្តងដំបូង ៗ . - ឲ្យសិស្សរាប់ចង្កើ ១ បាច់ ឬ
លុយសេន ១ ចង្កើម ៗ ។ វានឹងថា ១ បាច់ ឬ ១ ចង្កើមមាន ១០ ។
ឲ្យរាប់ថា ១០-២០-៣០-៤០-៥០-៦០-៧០

ខ) - រាប់ម្តងមួយ ៗ . - សូមឲ្យប្រាប់សិស្សថា យើង
មាន៧០ ហើយ ។ ឥឡូវនេះយើងស្រាយបាច់ ឬ ចង្កើមទី

៨ ទៀត ហើយយើងបន្ថែមមួយម្តង ។ នៅលើចំនួន៧០ ។ យើង
 ថា ៧០ នឹង ១ ត្រូវជា ៧១ ។ ៧០ នឹង ២ ត្រូវជា ៧២ ។ ៧០ នឹង
 ៥ ត្រូវជា ៧៥ ។ (ផ្សំបានលេខណាមួយ ។ ហើយ សូមគ្រួសារសេរ
 លេខនោះ នៅលើក្តារទៀនតពីលេខ ៧០ ។ សូមសរសេរលេខ
 ទៀនថ្មីនឹងដីសពណ៍) ។ រហូតដល់ ៧០ នឹង ១០ ត្រូវជា៨០ យើង
 សរសេរលេខ

៨	០
---	---

 ដូច្នោះ ។ សូមពន្យល់ខ្លួន ១០ នឹង ខ្លួនវាយ
 ថាមានលេខ ៨ នៅខ្លួនដប់ លេខសូន្យនៅខ្លួនវាយ ។ សូមឲ្យសិស្ស
 សរសេរលេខ ៨០ គ្រប់គ្នានៅក្តារចុងទៀនខ្លួន ។ សូមឲ្យសិស្សរាប់
 បន្ថែម ពីរ១ បី បួន ៗ ពី ១ ដល់ ៨០ ហើយរាប់បន្ថែមមកវិញ ។

២- បង្រៀនមើលបំណុល .- សូមឲ្យសិស្សមើលលេខពី ៧១
 ដល់ ៨០ ថាឲ្យច្បាស់ ។ ។

៣- បង្រៀនសរសេរបំណុល .- សូមឲ្យសិស្សសរសេរលេខ
 ពី ៧១ ដល់ ៨០ នៅក្តារចុងវត្តភាមពាក្យគ្រប់ថា ដូចជា ៧១-៧១-៧៥-
 ៧២-៧៤-៨០-៧២ ។ លេខបូកនឹងលេខសងដែលមានពីរខ្លួនហើយត្រា
 ទុក (លេខសរុបមិនហួសពី ៨០) (សរុបបង្រៀនដូចខ្មែរមុន) ។

លេខគុណនឹង ២ - ខ្ញុំសូមចង្ហែង ១ ពីរដង ។ ចង្ហែង

មួយ ២ ដងត្រូវជាចង្ហែង ២ ។

ខ្ញុំរាប់ទៅឃើញចង្ហែងមួយ ២ ដង

ខ្ញុំថា: មួយ ២ ដង ឬ មួយគុណនឹង ២ ត្រូវជា ២ ។

ខ្ញុំសរសេរ ១ x ២ = ២ នេះសញ្ញាលេខគុណ x

ខ្ញុំសូមចង្ហែង ពី ១ ដល់ ១០ - ២ ដង ។

ខ្ញុំថា មួយ ២ ដង ត្រូវជា ២

ពីរ ២ " " ២

បី ២ " " ៦

បួន ២ " " ៨

ប្រាំ ២ " " ១០

ប្រាំមួយ ២ " " ១២

ប្រាំពីរ ២ " " ១៤

ប្រាំបី ២ " " ១៦

ប្រាំបួន ២ " " ១៨

ដប់ ២ " " ២០

។ . . - ល ។

វិធីហោតមាត្រ១១១ ទី៧សរសេរ

ប្រាមដៃ ៥ ព័រជន =

គុ ៨ ព័រជន =

កៅសី ៧ ព័រជន =

៧ x ២ = : ១០ x ២ = : ៥ x ២ =

២ x ២ = : ៣ x ២ = : ៧ x ២ =

ចែកវត្ថុ ជាព័រចំណែកស្មើគ្នា

ខ្ញុំគូសចង្កើន ៦ |||||

ខ្ញុំចែកចង្កើននេះជា ២ ចំណែកខ្ញុំឃើញ |||. ||

(ក្នុង ១ ចំណែក មានចង្កើន ៣ ស្មើគ្នា)

ខ្ញុំថា = ៦ : ២ គ្រប់ជា = ៣

ខ្ញុំសរសេរ = ៦ : ២ = ៣

នេះសញ្ញាលេខចែក = :

គ្រប់ជាចង្កើន ៣០ នៅលើគុ ហើយហៅសិស្ស ២ នាក់ឲ្យមក

យកចង្កើនម្ខាង មួយប្រមា គ្នា លុះត្រាតែអស់ចង្កើនពីលើគុ ។

រួចឲ្យសិស្សម្នាក់ៗ វាវាចង្កើនចំណែកវារៀងខ្លួន ។ ឃើញថា

ម្នាក់បានចង្កើន ១៥ ។

ប្រាប់សិស្សថា: ៣០ បែកនឹង ២ ត្រូវជា ១៥ ។

សូមបំបែកវិធីហាត់ឲ្យបានច្រើន ដើម្បីឲ្យសិស្សបានយល់ជាក់ច្បាស់ ។

វិធីហាត់មាត់ទទេនឹងហាត់សរសេរ

១៦ : ២ =

; ១៨ : ២ =

១៤ : ២ =

; ១០ : ២ =

៦ : ២ =

; ២ : ២ =

៤០ : ២ =

; ៣០ : ២ =

រង្វាស់រង្វាល់

ជញ្ជីង

(សូមរកឬ គូរ ជញ្ជីងគ្រប់បែបឲ្យសិស្សស្គាល់ជញ្ជីងថ្មីនិមាស

ជញ្ជីងថាស ជញ្ជីង ខ្សែ ជញ្ជីងប៉ុន)

សូមប្រាប់សិស្សឲ្យដឹង ពីវិធីប្រយោជន៍នៃជញ្ជីងគ្រប់បែបនោះ

នឹងមុខវត្ថុដែលគេប្តឹងរបស់គូនគេប្រើជញ្ជីងធំ ។ របស់ស្រាលឬមាន

ដៃមូលគេប្រើជញ្ជីងតូច ។ ។

សូមយកដំណឹងថាសន្តិកូនដំណឹងគ្រប់មុខនឹងវិភាជន៍ ។ ដូចជា
ដីស ខ្មៅដៃ - ដងបាក់កា សៀវភៅ - មកប្តឹងឲ្យសិស្សមើល នឹង
បង្រៀនសិស្សឲ្យចេះប្តឹង ។

សូមពន្យល់សិស្សឲ្យដឹងថា លុះត្រាតែដងថាសដំណឹងទាំងសង
ខាងស្មើគ្នា ហើយមលកណ្តាលចង្អុលត្រង់ទៅលើឲ្យត្រង់ស្មោះ ទើប
ថាប្តឹងនោះត្រឹមត្រូវ ទម្ងន់នោះស្មើគ្នា ។

(ក្នុងខែនេះសូមបង្រៀនឲ្យសិស្សចេះប្តឹងតែប៉ុណ្ណោះទេ)

មជ្ឈិមដ្ឋាន ទី ២

វិទ្យាសាស្ត្រ

អាទិត្យ ទី ១. - អំពីត្រី ។ ២ - អំពីមណ្ឌកជាតិ ។

សូមមើលហើយបង្រៀនតាមសៀវភៅវិទ្យាសាស្ត្រ ភាសាបារាំងថា ក
មជ្ឈិមដ្ឋានទី១នឹង ទុក្ខមជ្ឈាន តាំងពីទំព័រទី ១១២ ដល់ទំព័រទី ១៥

អាទិត្យ ទី ២. - ១ - អំពីបុណ្យកជាតិ ។ ២ - អំពីគណិតសត្វ ។

សូមបង្រៀនតាមសៀវភៅវត្តស្វាយយន្តថ្នាក់អាទិកដ្ឋានតាំងពីទំ
ព័រទី ៣២ រហូតដល់ទំព័រទី ៣៤ ។

អាទិភ្នំទី ៣- ១ - អំពីទរង្គសត្វ ។ ២ - អំពីអង្គចម្រុសត្វ ។

មើលសៀវភៅដដែលទំព័រ ៣៥ និង ៣៦ ។

មេរៀនណាគំរូ .- អំពីខ្នងសត្វ ។

ការពិនិត្យមើលនឹងព្យាករ .- យកផ្ទាំងគំនូរ មានរូបសត្វលូន

សត្វវារ ដូចជាពស់ អណ្តើក ក្រពើ ។ល។ មកបង្ហាញសិស្ស ហើយ
នាំសិស្សពិនិត្យមើលរូបរាងសត្វទាំងនោះ ឲ្យបានស្គាល់ច្បាស់ផង ។

លក្ខណៈនៃខ្នងសត្វ .- ទរង្គសត្វ គឺជាសត្វលូនដូចជាពស់

អន្ទង់ ។ល។ ឬវារដូចជាត្រីកែក អណ្តើកជាដើម ។ ខ្លួនវាគ្មានរោមឬស្នាម
ទេ មានតែស្រកាពាសពេញជុំវិញខ្លួន ឯស្រកាសត្វនេះមិនមែនដូចជា
ស្រកាត្រីទេ មានស្រកាជាហេតុ ។ ទេ ។ យើងពិនិត្យមើលខ្លួន
ដឹងថា ពីព្រោះសត្វនេះមានច្រើនណាស់នៅប្រទេសយើង ហើយមាន
ទរង្គសត្វច្រើនទៀតដែលមានភាពដូចសត្វដឹងថាមាននេះ ។ ស្បែកវាគ្រាក
មានសណ្ឋានដូចជាស្រកាក្នុង ។ ពាសពេញទាំងខ្លួន ។

ឧទ្ទិសត្វផ្លាស់ទីកន្លែងដោយវិវប្បល្អនិ. - ជីវិតកំណើត

ក្រពើ ។ល។ មានអវយវបួន ដុះចេញទៅសតិខាងខ្លួន តែខ្លឹមនិមិត្ត
ដើរបានដូចជាគោក្របីទេ កាលណាវាដើរ វាវាវប្បសពោះលើដី ។ ពស់
អន្ទឹងគ្មានជើងទេ ពស់មានច្រើនណាស់នៅប្រទេសយើង ពស់ខ្លះមាន
ពិសដូចជាពស់វែកដំបូក - វែកក្របី ។ល។ ពស់ខ្លះទៀតគ្មានពិសទេ
ដូចជាពស់ព្រលិតពស់សម្លាប់អង្កាប ។ល។ ពស់មានពិសសាហាវ
ណាស់ កាលណាវាបឹកសត្វឬមនុស្ស ពិសនោះបណ្តាលឲ្យដល់ស្លាប់
បាន ។

ពស់ទាំងនេះបើវាទទឹកផ្លាស់ទីកន្លែង វាលូនលើដីតាមចន្លោះដើម
ស្មៅ ដោយអង្កាញ់ខ្លួនក្នុងក្រក ។

ហិរិណិធិឧទ្ទិសត្វផ្លាស់ទី. - ឧទ្ទិសត្វជាសត្វមានឈាមក្រដាក់ យើង
ស្តាប់មើលខ្លួនជីវិតកំណើត យើងដឹងថាក្រដាក់ វាដកដង្ហើមក្តី ការឈាម
វាត្រូវខ្លួនវា ហាក់ដូចជាបាតណាស់ ដូច្នោះកាលមានចំហាយព្រះអា-
ទិត្យ វាទៅសន្ទឹងខ្លួនហាលកំដៅថ្ងៃ កាលណាក្រដាក់ វាទៅពួននៅ
ក្នុងវន្ត ឬនៅដោយកៀនកោះ កំបាំងអាត្មាសក្រដាក់នោះ ។

អាហារនៃឱវង្គសត្វ - ទន្លឹសត្វជាមហាហារសត្វ ជីវិត -

ចក់ អណ្តើក ស៊ីសត្វល្អិតជាអាហារ ។ ពស់ស៊ីបក្សីនឹងចងកសត្វតូចៗ
ជាអាហារ ក្រពើជីវិតសត្វសាហារ វាស៊ីត្រីនឹងបក្សីជាដើម ជួនកាល
វាចាប់ដល់មនុស្សស៊ីជាអាហារក៏ផង ។ ទន្លឹសត្វបង្កើតកូនដោយពង
ដូចជាបក្សីដែរ ។

សារពៃឱវង្គសត្វ - ទន្លឹសត្វដែលមាននៅក្នុងប្រទេសយើង

គឺ ជីវិតចក់ ថ្ងៃន តឹកកែ ជាស បង្កួយ កង្កែប ត្រកូត
អន្ស្រី អណ្តើក ពស់ ស៊ីសត្វល្អិតជាអាហារ ហៅថា បាណកាហារ
អណ្តើកមានផ្ទឹមដូចជាចំពុះ តែឥតធ្មេញទេ ថ្កាមនេះរឹងហើយមុត
ណាស់ ។ ខ្លួនវានៅក្នុងស្រុក មានតែប្រហោងសំរាប់បញ្ឆោញបញ្ចូល
ក្បាលអវយវនឹងកន្ទុយ ។ នៅប្រទេសកម្ពុជា មានអណ្តើកបីយ៉ាង គឺ
អណ្តើកព្រេច នៅលើគោកក្នុងព្រៃក្នុង អណ្តើកទឹកសាប នៅក្នុងបឹង
ឬក្នុងព្រែក ស្ទឹងទន្លេ អណ្តើកសមុទ្រនៅក្នុងសមុទ្រ ។ អណ្តើកសមុទ្រ
មានប្រយោជន៍ណាស់ គេយកស្លកនឹងស្រកាវាធ្វើជាក្រាសសំគុក
ដងវ៉ែនតា ប្រអប់បារី ធ្នូត ។ល។ ក្រពើមានរូបរាងដូចជាជីវិតចក់មួយ
យ៉ាងដែរ ខ្លួនវាមានស្រការឹងដូចជាផ្ទឹមរុំព័ទ្ធជុំវិញខ្លួន ម្រាមជើងវាជាប់

គ្មាននិស្ស័យស្លឹកដូចជាជើងអណ្តែតដែរ ក្បាលវាធំវែងមានធ្មេញច្រើន
កន្លះវាធំវែងហើយមាំណាស់ផង ។

មេរៀនសង្ខេប.- ទរង្គសត្វមាននិស្ស័យតូចដុំវិញខ្លួន នៅ
លើនិស្ស័យមានក្រឡាធំឬតូចតាមភាពសត្វធំ - តូច ដូចជាស្រកា វាល្ងូន
ឬវាវ សត្វនេះមានឈាមត្រជាក់ ។ ដីវិចកមានអវយវបួនដុះចេញ
ទៅសងខាងខ្លួន តែទ្វីណាស់ ។ ទរង្គសត្វ ដែលសភាពដូចដីវិចកគឺ
តឹកកែ ជាស ថ្ងៃន បង្កយ ត្រត្រត អន្ស័យ ។ល។ សត្វ
ពស់មានពិសដូចជាពស់វែកដំបូក - វែកស្រងៃ ។ល។ ពស់ឥតពិស គឺៈ
ពស់ព្រលិត សម្លាប់កង្កែប។ល។ វាគ្មានជើងទេ សត្វទាំងនេះ មាននៅ
ច្រទេសយើងច្រើនណាស់ ។ មានពស់ខ្លះទៀតរឹបរិតអាហារស៊ី ដូចជា
ពស់ថ្ងាន ។ អណ្តើកមានបីយ៉ាង គឺៈ អណ្តើកព្រេច អណ្តើកបឹងនិងអណ្តើក
សមុទ្រ ។ អណ្តើកមានថ្នមជាធ្នឹមវែងហើយមុតណាស់ផង មានស្និតព័ទ្ធ
ដុំវិញខ្លួន ។ ក្រពើសាហាវណាស់ មាននិស្ស័យក្រឡាវែងដូចធ្នឹម
វានៅក្នុងបឹងឬស្ទឹង នៅរដូវក្តៅវាច្រើនឡើងនៅលើគោក តាមមាត់បឹងឬ
ស្ទឹង ដើម្បីនឹងយកចំហាយព្រះអាទិត្យ ។

ពាក្យសួរក្នុងមេរៀន. - សូមតែនិពាក្យសួរផងចុះ ។

អាទិត្យទី៤. - សាបច្រៀនមេរៀនក្នុងខ្មែរនេះឡើងវិញ ។

វិធីបង្ការរោគ

មេរៀនក្នុងខ្មែរ. - អំពីបុរា ៗ ២-ពេលកើតមកពីសេពសុរា ។

សូមមើលហើយបង្រៀនតាមសៀវភៅវិធីបង្ការរោគ ត្រង់ទំព័រទី

៥២-៥៣ ។

មេរៀនជាំកំរូ. - អំពីពេលបណ្តាលមកពីសេពសុរា ។

សេពសុរាគាំឲ្យអាយុខ្លី. - សុរាជាគ្រឿងពុល គួរឲ្យខ្លាច ហើយ

ចៀសវាងកុំផឹកឲ្យសោះ សុរាមិនមែនជាថ្នាំកែរោគ ដូចជាអ្នកប្រមឹក

ស្មាននោះទេ ពោះជាផឹកបន្តិចបន្តួចក៏វាធ្វើឲ្យក្នុងក្រពះបាយយើងដែរ

ជួនកាលគេយកស្រាទៅផ្សំថ្នាំកែរោគខ្លះដែរ ប៉ុន្តែគេត្រូវការប្រើតិច

ណាស់ ។ ចូរអ្នកសេពបុរាបន្តិចមើល ! តើវាដូចម្តេច ? វាក៏ក្រហាយ

មាត់អណ្តាត ។ អ្នកដែលឃើញរូបរាងមនុស្សផឹកស្រាជាក់ជាមួយទេ ?

តើមនុស្សនោះដូចម្តេច ? សុរាគាំឲ្យវង្វែងស្មារតី ឲ្យអន់ថយកម្លាំង

រកសុំធ្វើការអ្វីមិនកើត បើនឹងនិយាយក៏មិនដឹងខុសត្រូវផង ។ មនុស្សដឹក
 ស្រាជាក់ជាងរាល់ថ្ងៃទៅ តើបណ្តាលហេតុយ៉ាងណាខ្លះ ក្នុងខ្លួន ? (សូម
 យកផ្ទាំងគំនូរ មានរូបក្រពះបាយ, ស្លឹក, ថ្លើម . . . មនុស្សដឹក ស្រាមក
 បង្ហាញសិស្សឲ្យយំញាញាស្រដង) ។ ពិសេសរូបបណ្តាលឲ្យខូចក្រពះបាយ
 ហើយរលាកក្លាយទៅជាជំងឺនៅក្នុងក្រពះនោះដោយចំហាយក្បាលនៃសុរា
 ជំងឺនេះអាចឲ្យអាហាររលាយបានដោយលំបាកណាស់ យូរទៅបណ្តាល
 ឲ្យកើតរោគផ្សេងៗ នាំឲ្យអាយុខ្លីៗជាតិសុរាជ្រាបចូលទៅក្នុងឈាមៗចូល
 ទៅក្នុងបេះដូង បង្កើតឲ្យមានខ្លាញ់ច្រើន ខ្លាញ់នេះឲ្យបេះដូងដើរញាប់
 ហើយមិនស្មើផង ។ សរសៃឈាមរត់ទាំងឡាយក៏ទៅជាគ្រិនរឹង នាំឲ្យ
 ឈាមរត់ខ្សោយបន្តិចម្តងៗ ថ្លើមទៀតក៏មានខ្លាញ់ដុះរុំព័ទ្ធ បណ្តាលឲ្យ
 ស្លឹកសោះហើយរឹង ។

ទោសនៃសុរា - សុរាជាគ្រឿងបំពុលច្រើនយ៉ាងណាស់ មនុស្ស
 ណាសេពសុរាឲ្យជាក់ជាហៅថា << សុរាបានកៈ >> មនុស្សនេះ
 បណ្តាលឲ្យមានគ្រោះថ្នាក់ដល់វិន្យត្រកូលយ៉ាងធំគឺ:

ក - វង្វើងស្មារតី ចេញវាចាព្រហ្មើនឥតមានកោតញញឹតអ្វីឡើយ

ជួនកាលដេរហេញ វាយដំប្រពន្ធកូន នាំឲ្យហិនហោចទ្រព្យសម្បត្តិ
បើជាអ្នកមានទ្រព្យកម្រិតខ្ពស់ទៅជាអ្នកក្រីក្របាន ។

១- នាំឲ្យថយកម្លាំងរកស៊ីធ្វើការមិនបាន ហើយនិយាយយកខុស
ជាគ្រូច្រើនពោលពាក្យអសុរោះ ហើយវាសង្កេតដឹងនាំឲ្យអ្នកទាំងពួង
ធុញទ្រាន់នឹងអាការបូករបស់ខ្លួន ។

គ- សុរាបានក៏ជាមនុស្សអាក្រក់ (អៈកាត - ទ្រឹក) ពាក្យ (សំ)
qui veut dire: ne rendre pas de service). កាលណាមានកូនៗនោះ
រមែងរឹតក្រែកៈ លឿលឿឆ្កួតជ្រក ។ ល ។

ដូចនេះចូរអ្នកកុំសេពសុរាឲ្យសោះ សុរានេះថ្លៃជាងអាហារដែលអ្នក
បរិភោគឲ្យមានកម្លាំងទៅទៀត ហើយនាំឲ្យថោកទាបកេរ្តិ៍ឈ្មោះជាប់ផុត។
មេរៀនល្អដៃប៉ - សុរាជាគ្រឿងពុល កាលណាសេពសុរាបណ្តាល
ឲ្យធ្វើស្មារតី ឲ្យរួយដៃដឹងធ្វើការអ្វីពុំបាន នាំឲ្យខ្លួនប្រមូស ហើយ
ច្រើនតែពោលពាក្យអសុរោះទៅលើប្រពន្ធកូន ជួនកាលដេរវាយឥត
ញញើតអ្វីឡើយ ។

សុរាបានក៏បណ្តាលឲ្យខូចខ្លួនគ្រប់ជំពូក ហើយខាតបង់ទ្រព្យរបស់
ផង មិនតែប៉ុណ្ណោះវាបណ្តាលឲ្យកើតរោគផ្សេងៗជាច្រើនដល់ស្លាប់ខ្លួន ។

ដូច្នេះចូរអ្នកកុំសេពសុភវិទ្យាសោះ សុភវិទ្យាជាងគាហារទៅទៀត
ហើយនាំឲ្យថាក៏ចាប់កេរ្តិ៍ឈ្មោះខ្លួនឯង ។
ពាក្យសួរក្នុងមេរៀន .- សូមតែនិពាក្យសួរផងចុះ ។

ឧត្តបដ្ឋាន

វិទ្យាសាស្ត្រ

មេរៀនក្នុងខ្លះ .- ១- អំពីសណ្ឋានទ្រង់ច្រាយដី ។ ២- អំពី
សិលាជាតិ ។ ៣- អំពីលោហធាតុ ។ ៤ អំពីសារពើលោហធាតុ ។

សូមមើល ហើយ បង្រៀនតាម សៀវភៅ វិទ្យាសាស្ត្រភាសាបារាំង
ថ្នាក់មជ្ឈមណ្ឌលនិងឧត្តមដ្ឋានតាំងពីទំព័រ ២១២ រហូតដល់ទំព័រ ២២៥។

មេរៀនជាក់ស្តែង .- អំពីសណ្ឋានទ្រង់ច្រាយព្រះធរណី ។

ប្រដាប់សម្រាប់បង្រៀន .- យកកែវទឹកមួយយ៉ាងធំ ដាក់ដី
ខ្សាច់ ដីល្បប់ ដុំក្រួស រួចចាក់ទឹកដាក់ទៅក្នុងកែវនោះ ហើយកូរ
វត្ថុទាំងអស់នេះឲ្យលាយឡំគ្នាទាំងអស់ទុកឲ្យរង ។ យើងឃើញថាដុំក្រួស
ធ្លាក់ទៅបាតកែវ ពីព្រោះវាធ្ងន់ជាងគេ នៅខាងលើដុំក្រួសគឺដីខ្សាច់

រួចដីល្បប់នៅខាងលើបំផុត ពីព្រោះដីល្បប់ស្រាលជាងក្រួស-ដីខ្សាច់ ។
ហេតុអ្វីបានជាដីល្បប់ស្រាលជាងគេ ? ពីព្រោះមានលាយកំទេចឈើ... ។

សណ្ឋានទ្រង់ទ្រាយផែនដី.- ផែនដីរាងមូលដូចផ្លូវក្រូចពោធិ៍

សាត់ហើយសំបែកបន្តិចនៅផ្នែកដីសងខាង ។ ព្រះធរណីមានជាតិគ្រប់
យ៉ាង នៅស្រទាប់លើបំផុត ដែលគេភ្ជួររាស់ហើយដាំដំណាំគ្រប់ដំណូក
សម្រាប់ជាអាហារ ឬ ជាសិប្បិយការមនុស្សយើង ស្រទាប់នេះមានលាយ
សិលាគ្រប់មុខ ដែលលំអិតដោយអំណាចទឹកនឹងខ្យល់អាកាស ។ ដីណា
មានធាតុប្រូត្រាន ដីនោះទ្រទ្រង់ដីរឹតដំណាំទាំងពួងបានដោយបរិបូណ៌
មួយទៀតកំទេចកំទីនៃរុក្ខជាតិ ដែលក្រាលនៅលើផែនដីក៏ជាដីសំខាន់
ណាស់ដែរ ។ ដុំសិលាតូចៗ ឬធំនៅរាយគ្នាក្តី នៅប៉ុន្មានក្តីហៅថាដុំថ្មជា ។
ដីខ្សាច់គឺជាកំទេចផល់ធ្នូល្មើថ្មជា ដីបែបនេះមានកម្រាស់ប្រហែល ៦០ គី-
ឡូម៉ែត្រ ។ នៅក្នុងដីមានចំហាយក្តៅជាងនៅលើផ្ទៃផែនដី កាលណា
គេចុះទៅក្នុងអណ្តូង គេសំគាល់បានថានៅក្នុងដីក្តៅជាងផ្ទៃផែនដីមួយកំរិត
ក្នុងជំពៅប្រហែល ៣០ ម៉ែត្រ ។ នៅកន្លែងខ្លះមានដីម្តងស្មិត ទឹកពុំអាចជ្រាប
ចូលបានឡើយ ហៅថាដីឥដ្ឋ គេប្រប្រាប់កំទីនេះនឹងដៃបានដោយងាយ
ហេតុនេះ ហើយបានជាគេយកដីឥដ្ឋនេះទៅធ្វើជាកម្មជាតិ នឹងប្រដាប់

ប្រជាជនៗសំរាប់មនុស្សយើងត្រូវការប្រើ មានថ្មខ្លះរឹងហើយ ល្អណាស់
មានពន្លឺផ្លែកៗ ហៅថាថ្មដុំ គេយកទៅធ្វើជាត្បូង ៗ មានថ្មខ្លះទៀតជួយ
បែកពពុះរលាយក្នុងទឹកម្យុគេហៅថាថ្មកំបោរ ថ្មទាំងអស់នេះសឹងនៅ
ក្នុងកម្រាស់ផែនដី ។ ល ។

មេរៀនសង្កេត - ព្រះធរណីវរ្ម័នមូល ហើយសំបែកបន្តិច
នៅផ្នែកទាំងសងខាង ។ នៅក្នុងដីមានធាតុគ្រប់យ៉ាង នៅស្រទាប់លើ
បង្កសំដីមានដីជាតិ គេដាំដំណាំបានគ្រប់ដំណូក សំរាប់ជាអាហារឬជា
សិប្បយកការផ្សេងៗ ។ នៅសន្ទប់ទីពីរមានដីខ្សាច់ឬដីឥដ្ឋតាមដោយដំបូង
ដី នៅសន្ទប់ទីបីមានក្រួសឬថ្មដា ។ នៅក្នុងដីមានចំហាយក្តៅជាងនៅ
លើផ្ទៃផែនដី គេសំគាល់បានថាក្នុងដីពេប្រហែល ៣ ម៉ែត្រមានចំហាយ
ក្តៅឡើង រើសមួយកំរិត ៗ ដ៏មិនដូចគ្នាទាំងអស់ទេ នៅកន្លែងខ្លះមានដីមធ្យម
ហើយស្អិតដូចម្សៅ ទឹកជ្រាបចូលពុំបានគេហៅថាដីឥដ្ឋ គេយកដីនេះទៅ
ធ្វើកម្ម ឆ្នាំង រោង ។ ល ។ នៅកន្លែងខ្លះមានថ្មជួយ ហៅថាថ្មកំបោរ នៅ
កន្លែងខ្លះទៀតមានថ្មមានពន្លឺផ្លែកៗ ហើយមានពណ៌គ្រប់យ៉ាង ហៅថាថ្ម
ត្បូង ។ ថ្មទាំងនោះសឹងនៅលើដីឬក្នុងដី ។

ពាក្យសួរក្នុងមេរៀន - ព្រះធរណីមានរាងដូចម្តេច ? នៅក្នុងដីមាន

អ្វីខ្លះ ? នៅសន្តាប់លើបង្កស្រដូចម្តេច ? ដ៏មានសណ្តានដូចម្តេចនៅ
សន្តាប់ទ័ព័រ ? ទីបី ? ដ៏មានសណ្តានដូចគ្នាទាំងអស់ឬទេ ? នៅលើផែនដី
មានថ្មអ្វីខ្លះ ? ។ ល ។

វិធីបង្ការរោគ

មេរៀនក្នុងខ្លួន .- ១ អំពីការថែរក្សាភ្នែក ។ ២ ការថែរក្សា
គ្រូចៀក ។

៣ - អំពីជកដង្ហើម ។ ល ។

សូមមើលហើយបង្រៀនតាមសៀវភៅ វិធីបង្ការរោគទំព័រទី១៥ដល់១៨ ។

មេរៀនជាំគិរូ .- អំពីការជកដង្ហើម ។

ការហាត់ .- ១ . ឲ្យម្ចាស់សិស្សឲ្យបើកទ្វារបង្អួច កន្លែងរៀន
យ៉ាងធំ នៅពេលរៀនក្តី ពេលឈប់សម្រាករៀនក្តី ។

២ - នៅវេលាហាត់ប្រាណរាល់ថ្ងៃ ឲ្យសិស្សរៀនជកដង្ហើមជានិច្ច
នៅពេលខាងចុងមុនឈប់បង្ហាត់ពេលវិធី ។

៣ - ឲ្យម្ចាស់សិស្សឲ្យជកដង្ហើមតែតាមច្រមុះ ហើយជកដង្ហើមចូល

ឲ្យបានវែងៗផង ។ ល ។

មេរៀន :

ប្រយោជន៍ឲ្យបានសេចក្តីសុខសប្បាយ ត្រូវតែចេះដកដង្ហើម
ហើយដកដង្ហើមតែឲ្យលំអាកាសល្អផង ។

យើងត្រូវចេះដកដង្ហើម .- យើងមិនត្រូវដកដង្ហើមតាមមាត់
ទេ ហើយពុំត្រូវដកដង្ហើមញាប់ពេកឡើយ ។ យើងត្រូវតែដក
ដង្ហើមតាមច្រមុះ ឲ្យស្រួលហើយឲ្យបានវែងៗផង ។ កុំដកដង្ហើមតាម
មាត់ឲ្យសោះ ។ ការដកដង្ហើមតាមច្រមុះនេះបណ្តាលឲ្យមានអាកាសក្តៅ
ដើម្បីសម្រាប់មេរោគទាំងពួងដែលចូលទៅក្នុងសួតយើង ។ ហេតុនេះ
ត្រូវដកដង្ហើមឲ្យវែងៗប្រយោជន៍ផ្លាស់ប្តូរធាតុអាកាសនៅក្នុងសួត ។

យើងត្រូវតែដកដង្ហើមនៅអាកាសល្អ .- អាកាសល្អដែលយើង
ត្រូវយកម្តង ៗ ដើម្បីឲ្យបានសេចក្តីសុខរក្សមក្សានុនោះ គឺនៅមាត់សមុទ្រ
នៅលើភ្នំ នៅស្រុកស្រែចំការហើយឲ្យឆ្ងាយអំពីទីស្លាកក្រោកផង ។
នៅកន្លែងណាដែលមានអាកាសមិនល្អ បណ្តាលឲ្យយើងឈឺក្បាលឲ្យលំ
ចាប់មួយរំលែចពុំខានឡើយ ។ បន្ទប់ណាដែលមានមនុស្សច្រើនត្រូវ
តែផ្លាស់ប្តូរអាកាសជាញឹកញយដោយបើកទ្វារបង្អួចឲ្យឲ្យលំចូលជារឿយ ។

ចូរយើងទម្លាប់នៅកណ្តាលផ្ទះខ្យល់អាគាស តែត្រូវឲ្យដឹងថា បើកាល
ណាយើងបែកញើសចូរយើងកុំនៅកណ្តាលអាគាសត្រជាក់ ។

យើងត្រូវដឹកដង្ហើមដូចម្តេច. — យើងត្រូវដកដង្ហើមស្រូបយក
ខ្យល់បំរុងធាតុនេះឲ្យបានច្រើន ប្រយោជន៍ឲ្យឈាមដែលរត់ក្នុងខ្លួនយើង
នៅស្រស់ស្អាត ។ បើសិនណាយើងដកដង្ហើមចូលបាន ១០ ដងយ៉ាងវែងៗ
ក្នុងមួយថ្ងៃ នៅកណ្តាលផ្ទះខ្យល់អាគាស យើងនឹងបានជាមនុស្សឆ្លាត
ធ្វើតាមច្បាប់វិធីបង្ការរោគហើយនឹងបានសេចក្តីសុខក្សេមក្សាន្ត ព្រមទាំង
បានអាយុវែងផង ។

មេរៀនសង្កេត. — សូមលោកគ្រូតែងមេរៀនសង្កេតបន្តិចពាក្យ
សួរផងចុះ ។ ការតែងមេរៀនសង្កេតនេះ តាមក្បួនគរុកោសល ត្រូវតែធ្វើ
ជាមួយនឹងសិស្សទើបបានល្អហើយល្អមនឹងកម្លាំងសិស្សផង ។

អាទិកថ្មី

វិចិត្រស្វ. ធារាយន៍

អាទិត្យទី១. — ដ៏សន្តិដ៏ប្តីកំបោរ ។

សុំមើលសៀវភៅវត្តស្វាយយន្តសំរាប់អាទិកដ្ឋានទំព័រ៤៨៤៩ ៥០ ។

អាទិត្យទី២.- ដីឥដ្ឋនឹងការធ្វើឥដ្ឋធ្វើក្បឿង ។

សុំមើលសៀវភៅវត្តស្វាយយន្តសំរាប់អាទិកដ្ឋានទំព័រ១១៦ ១១៧ ។

អាទិត្យទី៣.- អំបិលនឹងកែវ ។

មេរៀនទី១.- អំបិល (សុំមើលសៀវភៅវត្តស្វាយយន្តអាទិ-
កដ្ឋានទំព័រ ១១៤, ១១៥ ។

មេរៀនទី២.- កែវ

ក) ការធ្វើកែវ.- គេលាយដីខ្សាច់ជាមួយនឹងអំបិលមួយយ៉ាងហោ
ថា "ស្លឹក" ហើយនឹងផងដីសយ៉ាងមធ្យម ហើយដុតវត្ថុទាំងនេះក្នុងឡយ៉ាង
ក្តៅ ។ វត្ថុនេះរលាយទៅជាវត្ថុរាវដែលគេអាចយកទៅចាក់ពុម្ពធ្វើអ្វីៗបាន
តាមចិត្ត ។

ខ) - លក្ខណៈរបស់កែវ - ការប្រើប្រាស់កែវ

១ - កែវមានសាច់ថ្លាច្រើន (អាចធ្វើជាកញ្ចក់) កែវវែនតា

តែគេអាចធ្វើឲ្យមានជាពណ៌ផ្សេងៗ បាន ។

២ - កែវមានសាច់រឹងណាស់ យើងពុំអាចធ្លុកនឹងក្រចកប្តូរនឹង
កាំបិតដាច់ឡើយ ។

គេកាត់កញ្ចក់បានដោយថ្មពេជ្រប្តូរនឹងដែកថែបយ៉ាងរឹង ។

៣ - កែវមានសាច់ស្រួយ, ធ្លាក់ប្តូរត្រូវភ្លើងភ្លៅបែក ។

៤ - កែវបញ្ចេញសូរខ្លាំងកាលណាគេគោះ -

អាទិត្យទី៤.- អណ្តែងយកប្តី បិសំរាប់ដិត ការដឹកយកផ្សងប្តី។

សុំមើលក្នុងសៀវភៅវត្តស្វាយយន្តសំរាប់អាទិត្យដានទំព័រ. ១២៣

១២៤ . ១២៥ . ។

វិធីបង្ហាញរោគ

អាទិត្យទី១.- ជម្ងឺគ្រុនចាញ់

សុំមើលទស្សនាវដ្តីឆ្នាំនេះខែមករា ត្រង់ទំព័រសំរាប់មជ្ឈមដ្ឋានទី១

អាទិត្យទី២.- ជម្ងឺពិសបាក់រងហៅថាថែស្ត

គោលសេចក្តី.- ជាជម្ងឺរាតត្បាតតែងធ្ងន់មកពីប្រទេសចិនតាម

ទឹកដោយសារកណ្តុរ ។ កើតមានជានិច្ចនៅយុទ្ធសាស្ត្រនឹងនៅប្រទេសភូមិ ។

១) លក្ខណៈ - ឡើងកូនកណ្តុរមុំខាងទិសនៅត្រង់ភ្នំក្រវ៉ា និង
ត្រង់ក្រលៀន អ្នកដើម្បីគ្រួសារសន្តិសុខ ។

២) ហៃវិញ្ញាណ - បណ្តាលពី “អតិសុខុមប្រាណវិយរសាំង” តែង
កើតលើរូបកណ្តុរនៅក្នុងដី ហើយគ្រួសារមកមនុស្សដោយថែវរាំ ។ ខ្លះ
កូនកណ្តុរដែលហើមនៅភ្នំក្រវ៉ានិងក្រលៀន មានមេរោគច្រើនក្រលែង
ខ្លះនេះនាំឲ្យគ្រួសារគុតឆាប់ណាស់ ។

៣) កិច្ចការពារ -

ក) ឲ្យមនុស្សដើម្បីនៅដោយឡែក ។

ខ) ដាក់លាមកនឹងទឹកម្យត្រក្នុងកន្លែងមានទឹក “ក្រែស៊ីល” ហើយ
ចាក់កប់ក្នុងរណ្តៅជំរៅ១ម៉ែត្រមានលាយកំប្រុកផង ។

គ) កប់ខ្នាចស្លាប់នឹងដើម្បីនេះ ក្នុងរណ្តៅជំរៅ២ម៉ែត្រចាក់កំប្រុក
លើផង ។

ឃ) បាចផ្ទះនឹងទឹកកំប្រុក - ស្បែកប្រដាប់ដែលអ្នកដើម្បីប្រើ ។

ង) ត្រូវចាក់ថ្នាំ ។

ច) សំឡប់កណ្តុរហើយដុតចោល ។

អាទិ៍ត្បូងទី៣ - ត្រូវធ្វើកុំឲ្យមានថែ

សុំមើលក្នុងសៀវភៅវិធីបង្ការរោគចំពោះ ៤៦-៤៧-៤៨. ។

អាទិត្យទី៤.- ជម្ងឺកមរមាស

គោលសេចក្តី.- ជាជម្ងឺស៊ីស្តូកតូនីបានដោយនិយម ។

១ លក្ខណៈ.- ជំងឺនេះមាន មានកន្ទួលត្រង់ចង្កែកម្រាមដៃ, កដៃ, កែងដៃរួចពេញខ្លួន ។

២ ហេតុ.- បណ្តាលពីសុខុមសត្តភាវ៍ដូចសត្វព័ន្ធពាង ។ ញី វាពងក្នុងសាច់បង្កើតជាកូនបានឆាប់ណាស់ ។

៣ កិច្ចការពារ. -

ក) កុំឱ្យអេះ ។

១) ដុះខ្លួននឹងសាប៊ូខ្លៅ ដោយគួតយ៉ាងខ្លាំង ដើម្បីកំចាត់ពងមេ រោគចេញ រួចលាបថ្នាំដែលមានលាយស្ពាន់ធុរ ដាច់ចោល ស្រែកឡើង សឹមលាងទឹកក្តៅចេញ ។

គ) ស្លៀកពាក់តែខោអាវដែលស្មៅស្អាត ។

មជ្ឈិមដ្ឋាន ទី ១

វិទ្យាស្វាយ័ន

អាទិត្យទី ១ .-

វិ

គោលសេចក្តី ដ៏មានបួនយ៉ាងគឺ ៖

១ ដ៏កើតពីសត្វពាហនៈ - ជាជីវិសេសបំផុតកើតពីលាមកសត្វ
លាយនឹងចំបើង អង្កាម អាចម៍រណា, ស្លឹកឈើធំៗ ត្រូវទុកដីនេះឲ្យ
រលួយលើផែនដីដែលមិនជក់ទឹក ហើយធ្វើរោងការពារកុំឲ្យត្រូវកំដៅ
ថ្ងៃ ។ ម្យ៉ាងទៀតគេត្រូវស្រោចដីនេះនឹងទឹកនោមសត្វផង ។

២ - ដ៏កើតពីសត្វ - គឺអាចម៍ប្រចៀវ, សត្វស្លាប, កាកត្រី,
ដឹកដើរ, កំទេចស្បែក, ផ្លែ, ឈាមកក ។

លាមកមនុស្សជាដ៏មួយថែបល្អបំផុតតែប្រើទៅតែនឹងបណ្តាលឲ្យមាន
គ្រោះថ្នាក់ផ្សេងៗមកពីមានមេរោគជាប់ជាមួយនោះ ។ គេនឹងប្រើដ៏ជំពូក
នេះបានឥតគោស លុះត្រាតែទុកលាមកឲ្យរលួយអស់ក្នុងរណ្តៅមួយយ៉ាង
ជិត ឬហាលថ្ងៃឲ្យស្ងួតហើយកិនឲ្យខ្ទេច ។

៣ - ដ៏កើតពីរក្ខជាតិ កើតពីរក្ខជាតិស្លឹក ច្រើនដែលគេដាក់ក្នុងស្រែ
ចំការហើយដែលគេកាប់កប់នៅទីនោះ នៅពេលដែលរក្ខជាតិនេះកំពុង
បែកផ្តា ។ គេប្រើកាកប្រេងនឹងផែនដែរ ។

៤ - ដីកើតពីសិលាជាតិ - ដីដ៏ពួកនេះមានកើតឯក្នុងព្រះធរណី

ឬគេធ្វើលក់ក្នុងរោងទស្សនាហកម្ម ។

អាទិត្យទី ២.- ការបង្កើតទឹកចូលនិងបង្កើតទឹកចេញ ។

១ - ប្រយោជន៍ទឹក - ទឹកមានប្រយោជន៍ក្នុងការផ្គត់ផ្គង់ជីវិតរុក្ខជាតិណាស់ តែរុក្ខជាតិទាំងឡាយមិនត្រូវការទឹកដូចគ្នាឡើយ ខ្លះត្រូវការដីគោក, ខ្លះដីសើម, ដុះក្នុងទឹក ។

២ - ការបង្កើតទឹកចូល - ក្នុងច្បារតែស្រោច - ក្នុងស្រែ - ចំការគេបាចទឹកបញ្ចូលដោយស្រោច, កញ្ចប់ថ្នាំ, យោង, ប៊ូង, ឬរហាត់ទឹក ។

៣ - ការបង្កើតទឹកចេញ - ក្នុងស្រែចំការដែលមានដីដក់ទឹកនាំឲ្យខូចដំណាំគេត្រូវបង្កើតទឹកចេញ ។ គេធ្វើដូចរបៀបបង្កើតទឹកចូលដែរ ដួនកាលគេកប់បំពង់បង្កើតទឹកផ្សេងទៀត ។

អាទិត្យទី ៣ ដំទី ៤.- ដំណាំសំខាន់ផ្សេងៗក្នុងស្រែក

សុំត្រូវចាត់ចែងបង្រៀនតាមសៀវភៅ វិទ្យាស្វាគ្វាយន៍សំរាប់

អាទិត្យទី ៣ ទំព័រ ៦៧ ដល់ ៧៤ ផងចុះ។

វិធីបង្ការពោត

ជម្ងឺអាសន្នពោត

អាសន្នពោតជាជម្ងឺធ្ងន់អាចរាតត្បាតមនុស្សទាំងក្រុមៗឲ្យស្លាប់បាន ។ ជម្ងឺនេះមានជាតិច្នៃជាពិសេសនៅប្រទេសក្រុង ហើយបានបំផ្លាញជីវិតមនុស្ស ជាច្រើននៅប្រទេសចិននឹងឥណ្ឌូចិន ។ កាលពីឆ្នាំ ១៩២៦-២៧ជម្ងឺ នេះធ្វើឲ្យវិនាសជីវិតមនុស្សនៅឥណ្ឌូចិនអស់ ១ ២.០០០ នាក់ ។

១- លក្ខណៈ - រាករូសខ្លាំង(២០ ប្លាយជងក្នុង ១ថ្ងៃ) ។ លាមក ស្អុយតែទឹក ហើយមានកំចើបរឹងសដូចជាគ្រាប់អង្ករ ទឹកម្រូតថយ ស្បែក ត្រជាក់ អ្នកជម្ងឺឈឺចាប់ក្នុងខ្លួនតិចណាស់ ប៉ុន្តែចេះតែស្រែកទឹកហើយ កត់ជាញឹកញយ ។ អ្នកជម្ងឺឆាប់ហៅណាស់ហើយស្លាប់ក្នុងរវាង ២-៣ ថ្ងៃឬ ៤-៥ ម៉ោងក៏មាន ។

២- ប្រៃវត្តិ - ជម្ងឺនេះបណ្តាលពី “អតិសុខុមប្រាណកើតនៅក្នុង ពោះវៀន រាងដូចកណ្តក់សញ្ញា ។ អតិសុខុមប្រាណនេះធ្ងន់ពីមនុស្សមួយ ទៅមួយ ដោយទឹក, បន្លែឆៅ, លាមក, សត្វល្អិតហើយគ្រឿងដែលអ្នក ជម្ងឺប្រើប្រាស់ ។

៣- កិច្ចការពារ .-

ក)- ត្រូវដាំទឹក,ចំអិនបន្លែ ហើយគ្របចំណីអាហារកុំឲ្យរុយទំ ។

ខ)- ត្រូវកាន់តាមវិធីបង្ការរោគឲ្យណាស់៖ ចៀសវាងកុំឲ្យធ្វើអ្វីអ្វី
ខ្សោយកម្លាំង ។ ត្រូវលាងដៃឲ្យស្អាតមុនពេលបាយ ។

គ)- ត្រូវឲ្យពេទ្យចាក់ថ្នាំ ដែលជាកិច្ចការពារជម្ងឺនេះ កុំឲ្យរាត-
ត្បាតបាន ។

៤- កិច្ចត្រូវធ្វើចំពោះមនុស្សកើតអាសន្នរោគ.-

ក)- ត្រូវដាក់មនុស្សជម្ងឺនឹងពួកគ្រួសារនៅដោយឡែក ទុកឲ្យ
តែមនុស្សម្នាក់ចេញចូលមើលការទុសត្រូវ ។

ខ)- ឲ្យមនុស្សជម្ងឺបន្ទាប់លំអមកន្លងទឹកម្សុតក្នុងកន្លែងដែល
មានលាយទឹក “ ក្រែស៊ុល ” រួចយកទៅចាក់កប់ក្នុងរណ្តៅជំរៅ១ម ដោយ
មានចាក់កំបោរ ពីលើផង ។

គ)- កប់ខ្នាចស្លាប់ដោយជម្ងឺនេះក្នុងរណ្តៅជំរៅ២^ម ដឹកឲ្យឆ្ងាយ
ពីផ្លូវទឹកទាំងឡាយ ហើយចាក់កំបោរពីលើ ។

ឃ)- បាចទឹកកំបោរពាសពេញផ្ទះ - គ្រឿងប្រដាប់ដែលមនុស្ស
ជម្ងឺបានប្រើប្រាស់ទាំងប៉ុន្មាន គោរពស្វែងរកបាចទឹក “ ក្រែស៊ុល ” ។

ភូមារដ្ឋាន

វិគ្គស្វាយយន្ត

អាទិត្យទី ១ .- អំពីលោហធាតុ

សូមគ្រូយកកំណត់ដែក ស្ពាន់ ស្ពាន់ស សំណ សំណបាហាំង ស័ង្កសី ប្រាក់ មាស មកបង្រៀន ។

ដូចម្តេចហៅថាលោហធាតុ គឺស្ពាន់ សំណ សំណបាហាំង ស័ង្កសី ប្រាក់ មាស គ្រូយកវត្ថុនេះមកបង្ហាញសិស្សឲ្យពិនិត្យ ។

លោហធាតុកើតក្នុងដី

លោហធាតុនៅទីណា ? នៅជ្រៅក្នុងដី ។ ធ្វើដូចម្តេចដើម្បីនឹងយកមកពីក្នុងដីបាន ? គេដឹកជាអណ្តូងជ្រៅគាស់កាយយកមក ។ លោហធាតុនៅក្នុងដីសុទ្ធឬទេ ? មានសុទ្ធទ្វេរដែរ.(មាស ប្រាក់) ប៉ុន្តែច្រើនតែលាយនឹងវត្ថុដទៃទៀត ។

លោហធាតុមានពន្លឺ យកឧប្បយម្តុំ ប្រាក់មួយដុំមកឲ្យសិស្សពិនិត្យ

មើល ។ វត្ថុណាមានពន្លឺ ? លោហធាតុទាំងអស់ សុទ្ធតែមានពន្លឺតិច
ច្រើនក្តី ជួនកាលមានពន្លឺនោះកំលុងដោយច្រេះចាប់ ស្នឹម ។

លោហធាតុដុំបត់បែនឬហួតជាវ័ទ្ធជានទាំងអស់ ។

ឯង ទាំងអស់គ្នាដែលចូលទៅមើលក្នុងរោងជាងដែកឬទេ ? ជាង
ដែកពត់បត់ដែកបានដូចម្តេចខ្លះ ? ដំបានជាដុំជាបន្ទះឬជាវត្ថុជាច្រើន
ផ្សេងៗ តាមចិត្តបាន ។

ដែក មានប្រាក់ហួតជាវ័ទ្ធជានឬទេ? ជាងទងហួតប្រាក់បានដូចម្តេច
លោហធាតុជាប់ណាស់ ឲ្យសិស្សរូបណាចង់វ័ទ្ធល្អសហើយនឹងវ័ទ្ធអំបោះ
ប៉ុនគ្នា ។ វ័ទ្ធណាជាប់ជាង ? បើគេចង់សង់ស្ពានមួយយ៉ាងមាំក្រួវ
សង់នឹងដែកឬមួយនឹងឈើ ? លោហធាតុរលាយដោយកំដៅទាំងអស់ ។

បើយើងយកសំណុំហាត់មួយដុំ ទៅដុតក្នុងកូនពែន ដុំនោះក្លាយ
ទៅដូចម្តេច ? ជាងទងរលាយមាននឹងកំដៅភ្លើងអ្វី ? លោហធាតុ
ណាធ្លាប់រលាយជាងគេ ? លោហធាតុនាំកំដៅជាប់ណាស់ បើអ្នកយក
ដែកមួយដុំទៅដុតក្នុងភ្លើង ហើយអ្នកកាន់ចុងម្ខាងនៅដៃ, តើអ្នកកាន់
បានយូរដែរឬទេ ? ពីព្រោះអ្វី ? ពីព្រោះលោហធាតុនាំចំហាយកំដៅបាន
ជាប់ណាស់ ។ ហេតុដូចម្តេចបានជាគេចូលចិត្តប្រើឆ្នាំងដែក ឆ្នាំងស្ពាន
ជាងឆ្នាំងឥដ្ឋ ? ។

សេចក្តីសង្ខេប : លោហធាតុគឺ ដែក ស្ពាន់ សំណ ស្ពីស្ត
ទង់ហ្វី ទង់ដែង មាស ប្រាក់ លោហធាតុកើតនៅក្នុងដី ។ លោហ-
ធាតុទាំងអស់មានពន្លឺ ដំ បត់ ថែន ហូរជាខ្សែបាន លោហធាតុជាប់មាំ
រំលាយបានហើយនាំចំហាយពូកែណាស់ ។

អាទិត្យ ទី ២.- អំពីផ្សំធុង

វត្ថុសំរាប់បង្រៀន - កាំបិតបត់ ញញួរ ធ្យូងថ្ម ធ្យូងឈើ កាក
ធ្យូងថ្ម ។

នាំសិស្សពិនិត្យមើលធ្យូងថ្ម ពណ៌ដូចម្តេច ? យកកាំបិតទៅកាត់
ធ្យូង ។ សង្កេតឃើញដូចម្តេច ? ធ្យូងថ្មមិនស្មើរឹងទេ ។ យកញញួរ
វាយធ្យូងមួយដុំតូច សង្កេតឃើញដូចម្តេច ? ឃើញថាធ្យូងថ្មផ្ទុយមែន
ធ្យូងថ្មនេះ ដុតធ្យូងថ្មមួយដុំនៅលើអំបែងមួយ ធ្យូងនោះឡើងក្រហម
ប្តៅឡើងហើយនេះមានចំហាយខ្លាំង ធ្យូងថ្មគឺជាទសមួយយ៉ាងសំខាន់
គេប្រើការដូចម្តេចខ្លះ ? គេដុតឡរោងម៉ាស៊ីន គេដុតខ្វះកប៉ាល់ ។
កំណើតធ្យូងថ្ម - នៅលើធ្យូងថ្មគេច្រើនឃើញស្នាមសន្លឹកដើមឈើ ហេតុ
ដូច្នោះបានជានឹងថាធ្យូងថ្មកើតមកអំពីដើមឈើ ដែលកប់នៅក្នុងដីជា
ច្រើនពាន់ឆ្នាំមកហើយ ។

ការដឹកយកធុងថ្ម-ធុងថ្មមាននៅឯទីណា ? មាននៅក្នុងដីសណ្ឋានជា
ស្រទាប់ ។ មានចំនួនរាប់គំរូទទឹងបណ្តោយ ។ ដើម្បីនឹងយកធុងថ្មពី
ក្នុងដី គេដឹកជារូងជ្រៅទៅក្នុងដីហើយកកាយដឹកយកធុងនោះមក ។
ធុងមានច្រើនយ៉ាង ។ គឺធុងថ្មដែលសំរាប់ដុតមានពណ៌សថ្លាកើតឡើង
នៅក្នុងដី ។ នៅក្នុងព្រៃឈើយកទសទៅរៀបដុតក្នុងឡកើតបានជា
ធុងហៅថាធុងឈើ ។

អាទិត្យទី៣.- អំពីអំបិល

វត្ថុសំរាប់បង្រៀន.- អំបិលខ្មៅ អំបិលស កែវ បាន ត្រីប្រលាត
អំបិលខ្មៅ - ជាគ្រាប់ដុំពណ៌ប្រផេះ ។ អំបិលមានជាតិប្រភាចនឹង
ឲ្យរសដល់អាហារឈើ ។

អំបិលនឹងទឹក - ត្រូវរៀបសើមអំបិលរលាយ ហេតុដូច្នេះត្រូវទុក
ក្នុងប្រអប់បិទជិតឬក្នុងពាងទើបបានគង់ ។

អំបិលជាក់នៅក្នុងទឹករលាយបាត់រូប បើយកទឹកប្រទេនទៅហាល
ថ្ងៃ ទឹកហួតអស់ទៅនោះឃើញអំបិលឡើងវិញ កកនៅបាតបាន ។

ស្រែអំបិល - ទឹកសមុទ្រប្រព្រោះអំបិល ដើម្បីយកអំបិល គេ

កាយយើង ឯកនៃនឹងដែលយើងអាស្រ័យនៅរាល់ថ្ងៃក្នុងនោះ យើង
 ក៏មិនបានសុខសប្បាយស្ងួតស្ងាវដែរ ។ ដូច្នោះយើងត្រូវបោសសំអាត
 បន្ទប់រៀនយើងរាល់ថ្ងៃទើបប្រពៃ ។ បន្ទប់រៀនត្រូវឲ្យស្ងួតឲ្យឆ្អែងមាន
 ខ្យល់បក់ចេញចូលជានិច្ច ឲ្យមានពន្លឺព្រះអាទិត្យបរិបូណ៌ហើយឲ្យស្អាត ។
 បើបន្ទប់រៀននៅផ្ទាល់នឹងដី យើងត្រូវបូកដីឲ្យហាបកុំឲ្យមានក្រហេង
 ក្រហួងឬដុំដីរដីបរដុប ដើម្បីកុំឲ្យដកទឹក ។ ដកស្មៅចោលឲ្យអស់ - កុំឲ្យ
 មានដុះនៅក្បែរជញ្ជាំង បើជាបន្ទប់សិន្តសំអំពីដីឬក្រាលដីនោះ
 ការសំអាតនិយាយណាស់ ។

សូមគ្រូតែងពាក្យចោទផងចុះ ។

អាទិត្យទី២.- ការបោសប្រាស់

សេចក្តីពន្យល់ - យើងត្រូវបោសប្រាស់បន្ទប់រៀនរាល់ថ្ងៃ ពេល
 ព្រឹកមុនចូលរៀនឬពេលល្ងាចវេលាទៅផ្ទះ បើបន្ទប់នៅផ្ទាល់នឹងដី យើង
 ប្រើអម្សោសរឹង បើបន្ទប់ក្រាលក្តារឬដីវិញ យើងប្រើអម្សោសស្រ
 ក៏ដូង ។ មុននឹងបោសត្រូវស្រោចទឹកឲ្យសព្វកន្លែង យើង
 បោសឲ្យល្អមិនត្រូវវាសអម្សោសនោះខ្លាំងទេ ដើម្បីកុំឲ្យគូលីបើង
 ឡើងបាន ។ យើងត្រូវបោសគ្រប់តំបន់កន្លែងកន្លែងកុំឲ្យសល់ ។

ប្រមូលសំរាប់ជាកម្មវត្ថុ - កើបយកទៅចោលនៅកន្លែងចាក់សំ-
រាម លុះបោសស្រេចហើយ បើបន្ទប់ក្រាលក្តារឬដង្កូវត្រូវយកបាវជ្រ-
លក៏ទឹកឲ្យសើមទៅជូតថែមទៀត ។

ចូរកុំភ្លេចបោសសំបុក ពីរពាន់នៅជញ្ជាំងនឹងពិភាននឹងបោសប្រាស
ក្រោមគុកផង ។

អាទិត្យទី ៣.- អំពីបោសធូលីប្រមូលក្រដាស កន្ត្រៃជាក់
ក្រដាស មិនត្រូវជាក់ក្រដាសក្នុងថតគុ ។

អាទិត្យទី ៤.- ត្រូវឲ្យមានខ្យល់អាកាស ត្រូវឲ្យមានពន្លឺល្អមៗ
បង្រៀនសាឡើងវិញ ។

បទិវប្បណាដ្ឋាន

វិត្តស្វាធិ្យាយន៍

អាទិត្យទី ១.- ១.- អំពីសំពត់

វត្ថុសំរាប់បង្រៀន.- វត្ថុកប្បាសទុំ. អំបោះ ខ្សែអំបោះ សំឡី
កំណាត់សំពត់ប្រើនយ៉ាង ។

ការរវៃអំបោះ - គេយកផ្នែកច្បាស់ទុំទៅធ្វើឱ្យជ្រុះគ្រាប់នៅសល់
តែសំឡី ។ គ្រូនាំសិស្សពិនិត្យមើលសរសៃសំឡីដែលធ្លាវ ។ ទាញ
យកសរសៃពីរប្លង់ហើយក្របាញ់នឹងដៃ បានជាអំបោះនាំសិស្សយក
អំបោះមួយសរសៃមកលាមើលសរសៃសំឡី ។ ដើម្បីនឹងវេញជាអំបោះ
ដូច្នោះបានស្រួល អ្នកត្បាញមានរហាតមួយវិលទាញយកសរសៃសំឡី
នោះមកវេញជាអំបោះ ។

ការត្បាញសំពត់ - យកកំណាត់សំពត់មកឱ្យសិស្សពិនិត្យមើល
សរសៃអំបោះដែលត្បាញហូតអំបោះចាក់មួយម្តងៗបន្តិញសិស្សមើល ។

២- អំពីសរសៃឯទៀតដែលត្បាញជាសំពត់

វត្ថុសំរាប់បង្រៀន- ដើមប្លង់សំបកវែង- ក្រចៅស្នាច់ ធានីម្នាស់
ខ្សែវែង ឬក្រចៅ បារ ។

ការត្រាំក្រចៅ ដល់ដើមក្រចៅចាស់គេកាត់ចុងដើមចងជាបាច់ ហើយ
យកទៅត្រាំទឹកស្អុន ឬក្រពាំង ដើម្បីឱ្យជ័រដែលភ្ជាប់សំបកទៅនឹងសាច់
ដើមនោះរលាយ ។

ការហូតសរសៃ - ដល់ហាលថ្ងៃរួចគេដំ ឬ កិន សរសៃសំបក
បែកចេញពីដើម គេបំបែកជាសរសៃធ្លាវ ឯសរសៃនេះគេយកទៅ
វេញជាអំបោះហើយទៅត្បាញជាសំពត់ ឬ មួយវេញជាខ្សែ ។

សំពត់ក្រពៅក្រាស់ហើយជាប់ គេធ្វើជាបារាំងដាក់ស្រូវ ពោត ។

ឯវិញ ស្ទាច់ ក៏ធ្វើរបៀបយ៉ាងនេះដែរ សរសៃសម្លាស់ត្បាញបាន
ជាសំពត់យ៉ាងល្អ ។

អាទិ៍ច្បាប់ទី ២ - ១ អំពីត្បាញកន្ទេល

វត្ថុសម្រាប់បង្រៀន - ដើមកកស្រស់ កកស្នួត កកជ្រលក់ កន្ទេល
កក ព័ររឹយ៉ាង កន្ទេលស្លឹកត្នោត កន្ទេលរំចេក កន្ទេលផ្កា ។

ដើមកកមានដុះនៅមាត់បឹងឬមាត់ត្រពាំង គេកាត់ចុងដើមកកបន្ទះ
ធ្លាវ ។ រួចយកមកហាលថ្ងៃឲ្យស្ងួត ដល់ស្ងួតហើយទើបយកទៅជ្រ-
លក់ពណ៌ រួចយកមកត្បាញ ។

ឯវិញអន្ទង់គឺវិញវិញ បើចង់ធ្វើ គោមឬផ្កា គេតោងចាក់កកត្រាស់
ពណ៌គ្នា ។ គេយកកកមកត្បាញ កើតជាកន្ទេលចម្ងុតឬកន្ទេលកន្សែង
កន្ទេលរំចេកធ្វើអំពីធាងរំចេក កន្ទេលស្លឹកត្នោតធ្វើអំពីស្លឹកត្នោត ។
បើចង់បានកន្ទេលជាប់ប្រើបានយូរឆ្នាំ គេយកចំរៀកផ្កាមកត្បាញបាន
ជាកន្ទេលហៅថាកន្ទេលផ្កា ច្រើនមានធ្វើនៅស្រុកបាត់ដំបង ។

អាទិ៍ច្បាប់ទី ៣ - ការស្រាវស្រុត

អំពីត្បាញសំពត់ស្បែក

វត្ថុសំរាប់បង្រៀន- សំបុកជង្គីវនាង ស្បែកជុំ សរសៃស្បែក សំពត់ស្បែក សំពត់ព្រែងទៀត ។

ស្បែកដែលស្រាយកមកពីសំបុកនាង គេយកមកវែវ នាំសិស្សពិនិត្យមើលសរសៃស្បែកឆ្មារៗ ហើយយកសរសៃនោះមកវែញនឹងដៃ សរសៃនេះវែញក្នុងគ្នាទៅបានជាសរសៃស្បែកយកមកត្បាញបាន ។

បើចង់បានពណ៌គេយកស្បែកទៅជ្រលក់ ឯរបៀបត្បាញនោះក៏ដូចជាត្បាញសំពត់អំបោះដែរ សូមគ្រូពន្យល់សិស្សរបៀបត្បាញម្តងទៀត ដើម្បីឲ្យសិស្សបានយល់ជាក់ច្បាស់ ។ ឯស្បែកគេត្បាញបានជាសារុង សំពត់ហូល ល្បើក ។ល។ សំពត់ស្បែកនេះហៅថាសំពត់ស្បែកសុទ្ធ ។

នៅឡែកមានលក់សំពត់ព្រែងច្រើនបែប ដែលមិនមែនជាស្បែក ។

អំពីសំពត់ធ្វើអំពីរោមបៀម

វត្ថុសំរាប់បង្រៀន រោមបៀម អំបោះចាក់ហើយនឹងការធ្វើអំពីរោមបៀម (សាក្វាត)

នាំសិស្សពិនិត្យមើលសវនីសរោម សវនីសនេះឆ្មារ ដូចជាសវនីស
សំឡឹកប្បកសឬសវនីសស្រួត

ហេតុនេះបានជាគេយកមកធ្វើសំពត់បានដូចជាសំពត់កប្បកសឬសំ-
ពត់ស្រួត ។

មុនដំបូងគេកាត់រោមនោះយកមកលាង លាបប្រេង សិតធ្វើជាបន្ទះ
មួយវែង រួចគេយកទៅដុសសាច្យូហើយទាញជាអំបោះ រួចសិតទៀត
ដល់បានជាអំបោះគេយកមកត្បាញ ។

ឯរបៀបត្បាញនោះក៏ដូចជាត្បាញសំពត់ធម្មតា នាំសិស្សពិនិត្យ
មើលអំបោះធ្វើអំពីរោមចៀមហើយនឹងសំពត់សាក្វាត ។ អំបោះនេះគេ
យកមកចាក់ជាអាវយឹតក៏បាន ធ្វើជាផ្ទុយឬព្រឹក៏បាន រោមពិតម្យ៉ាង
ហៅថាពពែ “អង្ករ” ល្អជាងរោមចៀមទៅទៀត ។ សំពត់រោមចៀម
ឬរោមពពែ ក្រាស់ហើយកកក្តៅ គេយកមកកាត់ខោអាវវែង ។

អាទិត្យទី ៤ .- អំពីជ្រលក់បំពត់

វត្ថុសំរាប់បង្រៀន.- មាក្សី មរ រមៀត សំបក់ខ្ល ល្វីត្រប៉ុម ។
ស្ថាប័នដើមឡើងវិញ ។

វិធីបង្ការរោគ

អាទិត្យទី១ ២.- អំពីការសំអាតសំលៀកបំពាក់

សុំមើលសៀវភៅវិធីបង្ការរោគទំព័រទី ១២ មើលឲ្យសិស្ស
ស្តាប់ហើយនិយាយពន្យល់សួរតាមពាក្យខាងក្រោមនេះ ៖

ពាក្យចោទសួរ.- បើឯងប្រើខោអាវតែមួយចង្កេះយូរ ថ្ងៃៗឯងមាន
ជុំភ្នំនអ្វី? ភ្នំនអាក្រក់នឹងក្អែកលង្កើតមកអំពីអ្វី? ខោអាវដែលមានញើស
ឬក្អែកកាត់ជានិច្ចនោះ ជាប់បានយូរឬទេ? បើចង់ឲ្យខោអាវស្អាតត្រូវ
លាងរបៀបណា? គេស្វារលាងសំអាតអាវដូចម្តេច? បើគ្មានសាប៊ូ
ប្រើអ្វីជំនួសបាន គេលាយទឹកក្បូងកាតយ៉ាងណា?

អាទិត្យទី២ ៣.- ត្រូវស្លៀកពាក់ដូចម្តេច

ពាក្យចោទសួរ.- ដូចម្តេចបានជាត្រូវស្លៀកពាក់ខោអាវទូលាយ?
សំលៀកបំពាក់ដែលធ្វើតាមវិធីបង្ការរោគមានសណ្ឋានយ៉ាងណា? សំ-
ពតត្បាញរបៀបយ៉ាងណាដើម្បីមានខ្យល់ចេញចូលស្រួល? ស្បែក
ជើង មួកត្រូវរើសរកយ៉ាងដូចម្តេច? វេលាក្តៅ វេលាល្ងាចត្រូវស្លៀកដូច
ម្តេច? ។

អាទិត្យទី ៤.- សាច់ត្រៀមដំបូងវិញ ។

លោកនីតិ

សម្រាប់គ្រូបង្ហាត់

១- អំពីរបៀបតុលាការ

គ្រូបង្ហាត់សំខាន់ៗមានក្រុមតុលាការ សំរាប់ជំនុំជំរះកាត់សេចក្តី
ពិន័យ ឬ ធ្វើទោសដនណា ដែលប្រព្រឹត្តបទល្មើសនឹងច្បាប់ ឬកើត
ហេតុទាស់ទែងនឹងគ្នា ។

ប្រទេសកម្ពុជាយើង របៀបតុលាការមានពីរបែកគឺ ក្រុមតុលាការខ្មែរ
នឹងក្រុមតុលាការបារាំង ។ ក្រុមតុលាការខ្មែរជំនុំជំរះតែជាតិខ្មែរនឹងខ្មែរកើត
វិវាទនឹងគ្នា បើខ្មែរនឹងជាតិដទៃឬជាតិដទៃដូចគ្នាកើតហេតុនឹងគ្នានោះ
ត្រូវបែកខាងតុលាការបារាំងជំនុំជំរះវិញ ។

ក្រុមតុលាការខ្មែរមានរដ្ឋមន្ត្រីក្រសួងយុត្តិធម៌ (លោកយោមរាជ)
នាយកត្រួតត្រា ហើយក្រុមតំណាងនោះមានច្រើនថ្នាក់ឬបែកឯទៀតផង
ដូចសាលាសាលា សាលាដំបូង សាលាក្រុមចៅទេ សាលាទូរណ៍
សាលាទុក្រិដ្ឋ នឹងសាលាសារិនិច្ឆ័យ ។

ស្ត្រីហ្មៅទី... នៅប្រទេសយើងមានក្រុមគុណការបូទេ ? ពីព្រោះអ្វី
 បានជាមានរបៀបគុណការ ? បើខ្លួននឹងខ្លួនទាស់ទែងគ្នាត្រូវទៅប្តឹង
 ក្រសួងណាមុនដំបូង ? បើមេឃុំផ្សេងៗមិនព្រមជានឹងគ្នា ត្រូវទៅប្តឹង
 ឯណាទៀត ? បើខ្លួននឹងចិនប្តឹងយួនកើតវិវាទនឹងគ្នា ត្រូវទៅប្តឹងឯណា ?
 រដ្ឋមន្ត្រីណា ដែលជានាយកលើក្រុមគុណការទាំងអស់ ? មានមន្ទីរនៅ
 ត្រង់ណា ? ចូររៀបរាប់សាលាដំនុំជំរះនៅប្រទេសកម្ពុជា ។ ល ។

សាលាលហុ

សាលាលហុមិនមែនគេតាំងនៅគ្រប់ខេត្តទេ ខេត្តខ្លះមាន ខ្លះគ្មាន ហើយ
 ច្រើនតាំងនៅកន្លែងណាដែលឆ្ងាយពីសាលាដំបូងផង មានចៅក្រមក្រសួង
 គុណការម្នាក់ជាចាត់ហ្វាង ។ សាលាលហុមានអំណាចកាត់សេចក្តីធ្វើទោស
 ដាក់គុក កំណត់ពី ១ ថ្ងៃទៅដល់ ៥ ថ្ងៃយ៉ាងច្រើន បើគូក៏មិនសុខចិត្តនឹង
 ប្តឹងសុំទៅទ្វេណ៍បាន ប៉ុន្តែបើទោសល្មើសនោះ ត្រូវបានយាយាត្រាក់វិញ
 យ៉ាងតិច ៤០ សែនយ៉ាងច្រើន ៥ រៀលនោះ ឥតមានបើកផ្លូវទ្វេណ៍ទេ
 បើគូក៏មិនសុខចិត្តនឹងទោសលក់បាននេះ នឹងមានអំណាចប្តឹង
 ទៅសាលាវិនិច្ឆ័យបាន ។

បើរឿងណាជាបទរដ្ឋប្បវេណី គឺទាស់ទែងកេរ្តិ៍មត៌កជាដើម ហើយ

ដំបូងនោះ តិចពី ១០០ រៀលចុះមក នោះសាលាល ហ្មនឹងកាត់សេចក្តី
 សម្រេចបានឥតទុកផ្លូវទទួរណ៍ បើគ្រឹះមិនសុខចិត្តនឹងសុំទៅសាលាវិនិច្ឆ័យ
 បាន ។ បើដំបូងនោះ លើសពី ១០០ រៀលឡើងទៅ ឬដំបូងមិនបាន
 ច្បាស់ប្រាកដទេ ត្រូវកាត់សេចក្តីទុកផ្លូវទទួរណ៍ ។ ឯរឿងទទួរណ៍ដែល
 គ្រឹះមិនសុខចិត្តនឹងសាលាលហ្មត្រូវធ្វើពាក្យទទួរណ៍ យកទៅប្តឹងសាលា
 ដំបូងដែលសាលាលហ្មនោះត្រូវឡើង ។

មេរៀនសង្ខេប.- សាលាលហ្ម

សាលាលហ្មសំរាប់ជំនុំជំរះបទលហ្ម គឺទោសលើសធ្វើសម្របហែសនឹង
 ច្បាប់បញ្ញត្តិមានអំណាចកាត់សេចក្តីធ្វើទោសដាក់គុក ពី ១ ថ្ងៃទៅដល់ ៥
 ថ្ងៃយ៉ាងច្រើន ទុកផ្លូវទទួរណ៍ បើនឹងយកទៅប្រាក់វិញយ៉ាងតិចត្រឹម ៤០
 សេន យ៉ាងច្រើនត្រឹម ៥ រៀលឥតទុកផ្លូវទទួរណ៍ទេ ប៉ុន្តែបើនឹងប្តឹងទៅ
 សាលាវិនិច្ឆ័យបាន ។

បើរឿងគឺនោះចូលជាបទរដ្ឋប្បវេណីវិញមានដំបូងលើសពី ១០០
 រៀលទេ សាលាលហ្មកាត់សេចក្តីសម្រេចបានឥតមានទុកផ្លូវទទួរណ៍ តែ
 បើដំបូងនោះពុំបានច្បាស់ប្រាកដទេ ឬលើសពី ១០០ រៀលឡើងទៅត្រូវ
 កាត់សេចក្តីទុកផ្លូវទទួរណ៍ ។

សួរហោទិ.— សាលាលហុច្រើនមានកាំងនៅកន្លែងណា ? សាលា
 លហុសំរាប់កាត់សេចក្តីយ៉ាងណាខ្លះ ? មានអំណាចកាត់សេចក្តីដាក់គុកបាន
 ប៉ុន្មានថ្ងៃ ? តំនើយប៉ុន្មានរៀល ? បើកាត់សេចក្តីដាក់គុកហើយអ្នកជាប់
 ចោទមិនសុខចិត្តត្រូវប្តឹងទៅឯណាទៀត ? ចុះបើមិនសុខចិត្តនឹងសាលានេះ
 តំនើយលក់វិញត្រូវប្តឹងទៅឯណាទៀត ? ។ ល ។

មេស្ម័ត្រវត្តមាត់

(សំរាប់គ្រប់ថ្នាក់)

១.- សេចក្តីទៀងត្រង់

ចូរអ្នកប្រព្រឹត្ត	អំពើសុចរិត	ទៀងត្រង់ប្រពៃ
សេចក្តីប្រសើរ	នេះមិនឱ្យភ័យ	សុខសប្បាយក្រៃ
សម្បត្តិសឹងបាន ។	កុំលាក់កុំលួច	ទ្រព្យគេមិនរួច
នឹងគុកឡើយណា	បើរើសឱ្យយក	ដាក់ផ្ទះរាជការ
ទើបបានសុខសារ	ឥតមានទោសវិញ ។	

ពន្យល់ពាក្យ.— ប្រសើរ = ប្រពៃ ។ សារ = (ន) = បុណ្យ
 ក៏ព្យ = សំណាង ។

២.- សិប្បិយការដែលកើតឡើងអំពីជាតិសត្វ អំពីសូត្រ

ឯជានិខ្មែរយើងឥឡូវនេះ	ច្រើនមានអ្នកចេះត្បាញប្រសើរ
ធ្វើអំពីសត្វល្អគ្រាន់បើ	គេរាប់មានប្រើជានិខ្មែរ ។
គេយកសូត្រមកធ្វើជាម្លូង	ធ្វើហូល ទាំងពួងនឹងព្រៃលាត
ព្រៃផ្កាក្រមាសារុន្សៀត	ឯហូលចងគាតមានគោមផង ។
ចំណែកឯអ្នកដែលធ្វើសូត្រ	ខំច្រូតមនទ្យនាងស៊ុហោង
ដល់នាងសម្បុរល្បឿនជាម្លូង	គេក្រងឬស្សីធ្វើសំរាស់ ។
រួចចាប់ផ្តើមនាងជាក់ទៅ	គ្នាខំប្រឹងនៅវារខ្វាស ។
ខំធ្វើសំបុកលើសំរាស់	រាំព័ទ្ធជាហ៍សឆាប់ណាស់សារ ។
ទើបគេដាំទឹកថ្លាឱ្យពុះ	យកសំបុកនោះដាក់គ្រឿងប្រគា
រវៃបានសរសៃសកាលណា	ដោះហាលហើយសាយកទៅទុក ។

(ស្រង់យកពីកិច្ចសិក្សាបារាំង-ខ្មែរ គ.ស. ១៧៣៣)

ពន្យល់ពាក្យ.- សិប្បិយការ = មុខការដែលជាក់លាក់នៃសិប្បៈ ។

ជាម្លូង = សំពត់សូត្រលាតផ្សេងៗ សម្រាប់ស្លៀក ។

គាត = សូត្រដែលចងរុំជាក្បាច់ដើម្បីនឹងធ្វើសំពត់ហូល ។

ថ្លា = ឆ្នាំងធំមានមាត់ធំធ្វើដោយដី ។

សា = (កិ) ម្សៅឡើងវិញ, ដោះយកទៅទុកឡើងវិញ ។

សារ = (គុ) រឹងប៉ឹង, ខ្ជាប់ខ្ជួន ។

៣.- ការតំបាញ

ខ្មែរយើងត្បាញសំពត់នឹងក	សុទ្ធតែស្រី ។ អ្នកត្បាញទេ
ឯប្រុសមិនចេះនៅទំនេរ	រិះរកស៊ីផ្សែងទៅទៀត ។
អ្នកត្បាញអង្គុយលើក្តារក	ចាប់ធ្មេញឈើវែមិនឲ្យយូរ
ជើងជាន់ឈើឈ្មាន់ទាំងពីរទៀត	ដង្កូវនោះយូរសរសៃហា ។
ហើយបោះត្រល់ទៅតាមចន្លោះ	សរសៃអម្បោះចាក់ខ្លួនណា
អម្បោះអន្ទង់នោះតែហា	ចាក់រួចកាលណាពេញធ្មេញដំ ។
លុះត្បាញបានល្បោះកាលណា	ចុះគ្នាស្រាយខ្សែហើយម្សុំ
ម្សុំស្រេចកាលណា ចុះរៀបចំ	ហើយខំប្រឹងអង្គុយត្បាញទៀត ។
ដល់ត្បាញសំពត់ស្រេចកាលណា	មានគ្រូវិការទិញព្រោងព្រាត
លក់អស់មួយកំឡាំងត្បាញទៀត	ចែកញាតិទិញប្រើគ្រប់គ្នា ។

(ស្រង់យកពីកិច្ចសិក្សាបារាំង-ខ្មែរ គ . ស . ១៧៣៣)

ពន្យល់ពាក្យ.- ក៏ = ប្រដាប់សំរាប់ត្បាញ ។ ធ្មេញឈើ = ប្រទាសធ្វើ
ដោយបន្ទះល្អិតជាគ្រឿងតំបាញ ។ ឈើឈ្មាន់ = ប្រដាប់
សំរាប់ជាន់ ។

ដង្កូវ = ខ្សែអម្បោះឆ្មារសំរាប់ប្តូរតំបាញ ។ ល្បោះប្តូរបោះ =
យូត ។ ជាច់ពីគ្នា ។ ម្សុំ = គ្រឿងតំបាញ (បង្ហាញ)

៤ .-- អំពីសត្វ

និយាមេតិសត្វមានច្រើនណាស់	រូបខុសស្រស់ឡេះផ្សេងពីគ្នា
សត្វខ្លះសំរាប់ដឹកនាវា	ខ្លះជាជំនិះជិះតាមចិត្ត ។
ឯគោក្របីដំរីសេះ	សត្វនេះត្រូវតែគ្រួរអាណិត
ទោះប្រើយ៉ាងណាគ្នាមិនគិត	តាមតែចិត្តនឹកប្រើប្រាស់វា ។
សត្វខ្លះយកសាច់ជាអាហារ	ជ្រូកស្រុកសព្វសារគោមានតា
ក្លានសំរាប់យកពងវា	សត្វខ្លះនៅនាទីព្រឹក្សា ។
មានប្រើសរម៉ាងតាំងឈូសព្រាយ	ទន្សោងទន្សាយដំរីខ្លា
ពង្រួលចចកសំពោចស្ករ	តាំងពាក់អាត្មានៅក្នុងព្រៃ ។
សត្វខ្លះរកស៊ីក្នុងទឹកផង	ខ្មៅខ្លួនមណ្ឌីកកន្ទាយត្រី
ហើយមានសត្វល្អិតៗទៀតនៃ	ស្រាំងវៃរុយមូសច្រើនទៀតអើយ ។
(ស្រង់យកពីកិច្ចសិក្សាបារាំង- ខ្មែរ គ.ស. ១៩៣៣)	

ពន្យល់ពាក្យ.- ព្រឹក្សា = ឈើតាំងឡាយ ។ ព្រាយ = ឈ្មោះ ម្រឹគ-
 ពួកឈូស ។ កន្ទាយ = សត្វទឹកមួយយ៉ាងពួកមណ្ឌីក ។

៥ - ភ្នំដំរីស្រី

ទីក្រុងស្រុកខ្មែរឥឡូវនេះ
 មានអគ្គិសនីភ្នំរាល់យប់
 មិនបាច់ចាក់ប្រេងដាក់ប្រេង
 តែមូលខ្មៅភ្នំភ្នំញាយ
 គេរៀបតាមផ្លូវទីផ្សារធំ
 ព្រលប់ឡើងហើយនេះសក្យស
 កាលរាជពីដើមពិបាកណាស់
 ទំជនជរ ទឹកមកឃ្នាតខ្ចី
 ហើយបានយកមករៀបក្រសាប
 លុះបានចន្លោះស្រេចជាម្តង

សប្បាយអីម៉ែមានសព្វគ្រប់
 ព្រលប់តាំងនេះគ្មានសល់មួយ ។
 ស្រួលណាស់មិនចេះឲ្យមានព្រួយ
 មិនព្រួយភ្លៀសភ្លៀសដូចចន្លោះ ។
 ជាទីប្រជុំមនុស្សកុញកុះ
 សាយសុសភ្នំពេញលើផែនដី ។
 តែចង់ភ្នំច្បាស់តាំងចូលព្រៃ
 រំពៃនឹងរកស្លឹកឈើផង ។
 ហើយក្តាប់យកខ្សែមករត់ចង
 អុជទៅនោះហោងផ្សែងហុយទ្រុប។

(ស្រង់យកពីកិច្ចសិក្សាបារាំង - ខ្មែរ គ.ស. ១៩៧៤)

ពន្យល់ពាក្យ - អគ្គិសនី = ភ្លើងរន្ធី = ភ្លើងមេឃ ។ ភ្លៀស = ភ្លៀស
 ឲ្យកក (ភ្លៀសចន្លោះ) ។ កុញកុះ = ដេរវាស,
 ច្រើន ។ សក្យស = គីសសុទ្ធ, សណាស់ ។

